

Relatório de Monitorização da Informação disponibilizada no SIDE

1º ciclo, 2º ciclo, Mestrados Integrados, 3º ciclo e
Cursos Técnicos Superiores Profissionais

2º Semestre 2019/2020

Título

Relatório de Monitorização da Informação disponibilizada no SIDE

1º ciclo, 2º ciclo, Mestrados Integrados, 3º ciclo e Cursos Técnicos Superiores Profissionais – 2º Semestre 2019/2020

Coordenação

Professora Doutora Isabel Maria Fernandes Alves (Pró-Reitora para a Área da Qualidade)

Equipa Técnica

Dulce Maria Campos Teixeira Baptista (GESQUA)

Zita Cristina Dias Sarmento

Formatação e Paginação

Zita Cristina Dias Sarmento

Propriedade

Universidade de Trás-os-Montes e Alto Douro

Data

setembro de 2020

Índice

Siglas	1
Introdução	2
Enquadramento	2
Análise dos Resultados	3
Proposta de Ações de Melhoria	3
Escola de Ciências Agrárias e Veterinárias ECAV	4
FUC dos cursos de 1º ciclo, 2º ciclo, MI e 3º ciclo	4
Aulas vs registo de sumários de 1º ciclo, 2º ciclo, MI e 3º ciclo.....	6
Escola de Ciências da Vida e do Ambiente ECVA	7
FUC dos cursos de 1º ciclo, 2º ciclo e 3º ciclo	7
Aulas vs registo de sumários dos cursos de 1º ciclo e 2º ciclo	10
Escola de Ciências e Tecnologias ECT	12
FUC dos cursos de 1º ciclo, 2º ciclo, MI e 3º ciclo	12
Aulas vs registo de sumários dos cursos de 1º ciclo, 2º ciclo, MI e 3º ciclo	14
Escola de Ciências Humanas e Sociais ECHS	16
FUC dos cursos de 1º ciclo, 2º ciclo e 3º ciclo	16
Aulas vs registo de sumários dos cursos de 1º ciclo, 2º ciclo e 3º ciclo.....	19
Escola Superior de Saúde ESS	21
FUC dos cursos de 1º ciclo, 2º ciclo e CTESP	21
Aulas vs registo de sumários dos cursos de 1º ciclo, 2º ciclo e CTESP.....	22

Índice de Tabelas

Tabela 1. Preenchimento das FUC dos cursos da ECAV (1º ciclo, MI, 2º ciclo e 3º ciclo).....	4
Tabela 2. Registo de sumários dos cursos da ECAV (1º ciclo, MI, 2º ciclo e 3º ciclo)	6
Tabela 3. Preenchimento das FUC dos cursos da ECVA (1º ciclo).....	7
Tabela 4. Preenchimento das FUC dos cursos da ECVA (2º ciclo e 3º ciclo)	8
Tabela 5. Registo de sumários dos cursos da ECVA (1º ciclo)	10
Tabela 6. Registo de Sumários dos cursos da ECVA (2º ciclo e 3º ciclo).....	11
Tabela 7. Preenchimento das FUC dos cursos da ECT (1º ciclo, MI, 2º ciclo e 3º ciclo)	12
Tabela 8. Registo de sumários dos cursos da ECT (1º ciclo)	14
Tabela 9. Registo de sumários dos cursos da ECT (MI, 2º ciclo e 3º ciclo)	15
Tabela 10. Preenchimento das FUC dos cursos da ECHS (1º ciclo).....	16
Tabela 11. Preenchimento das FUC dos cursos da ECHS (2º ciclo e 3º ciclo)	17
Tabela 12. Registo de sumários dos cursos da ECHS (1º ciclo)	19
Tabela 13. Registo de sumários dos cursos da ECHS (2º ciclo e 3º ciclo)	20
Tabela 14. Preenchimento das FUC dos cursos da ESS (1º ciclo, 2º ciclo e CTESP)	21
Tabela 15. Registo de sumários dos cursos da ESS (1º ciclo, 2º ciclo e CTESP).....	22

Índice de Gráficos

Gráfico 1. Percentagem de preenchimento das FUC dos cursos da ECAV (1º ciclo, MI, 2º ciclo e 3º ciclo)	5
Gráfico 2. Percentagem de preenchimento das FUC dos cursos da ECVA (1º ciclo, 2º ciclo e 3º ciclo).....	9
Gráfico 3. Percentagem do preenchimento das FUC dos cursos da ECT (1º ciclo, MI, 2º ciclo e 3º ciclo).....	13
Gráfico 4. Percentagem de preenchimento das FUC dos cursos da ECHS (1º ciclo, 2º ciclo e 3º ciclo).....	18
Gráfico 5. Percentagem de preenchimento das FUC dos cursos da ESS (1º ciclo, 2º ciclo e CTESP).....	21

Siglas

CTeSP | Curso Técnico Superior Profissional

ECAV | Escola de Ciências Agrárias e Veterinárias

ECHS | Escola de Ciências Humanas e Sociais

ECT | Escola de Ciências e Tecnologias

ECVA | Escola de Ciências da Vida e do Ambiente

EN | Inglês

ESS | Escola Superior de Saúde

FUC | Ficha(s) de Unidade(s) Curricular(es)

MI | Mestrado Integrado

PT | Português

SD | Sem dados

SIDE | Sistema de Informação de Apoio ao Ensino

SIG | Sistemas de Informação Geográfica

UC | Unidade(s) Curricular(es)

UO | Unidade Orgânica

UTAD | Universidade de Trás-os-Montes e Alto Douro

Introdução

Com este relatório pretende-se analisar a informação constante no SIDA referente ao **2º Semestre do ano letivo 2019/2020** de todos os ciclos de estudo da UTAD: 1º ciclo, 2º ciclo, Mestrados Integrados (MI), 3º ciclo e Cursos Técnicos Superiores Profissionais (CTeSP). Os dados referentes às Fichas de Unidades Curriculares (FUC) foram recolhidos em **26-05-2020** e os dos sumários em **08-07-2020**.

Este documento pretende monitorizar o preenchimento das FUC em português (PT) e em inglês (EN), identificando as Unidades Curriculares (UC) que não apresentam a FUC completa e atualizada, em ambas as versões.

O documento inclui, também, uma reflexão sobre o número total e a percentagem de aulas com inserção/alteração de sumários, em comparação com o número de aulas previstas no período correspondente ao 2º Semestre do ano letivo 2019/2020.

De modo a contornar as dificuldades sentidas, serão propostas ações de melhoria.

No presente relatório não consta a análise sobre o registo da assiduidade, visto o mesmo ter sido suspenso como critério para acesso à avaliação no 2º Semestre de 2019/2020 devido à pandemia COVID-19 (Despacho Reitoral 15/2020, ponto 3º).

Enquadramento

Por cada Unidade Orgânica (UO), e respetivos cursos, será apresentado o seguinte:

- ▶ Tabela(s) a mencionar se os cursos têm ou não as FUC preenchidas em PT e EN. Nesta(s) tabela(s) são especificadas as UC que não tinham a FUC preenchida em PT e/ou EN na data de recolha da informação;
- ▶ Gráfico com percentagem de FUC preenchidas em PT e EN comparativamente ao número total de UC;
- ▶ Tabela(s) com o número de aulas previstas, número de aulas com inserção/alteração de sumários e número de aulas extra por cada ano e no total de cada curso;
 - Nesta(s) tabela(s) é também apresentada a percentagem de aulas com inserção/alteração de sumários em comparação com o número de aulas previstas.

Nota: Foram excluídas as aulas sem docente atribuído e as UC de “Tese”, “Dissertação”, “Projeto”, “Estágio” e “Ensino clínico”.

Análise dos Resultados

Com os dados obtidos, e apesar da dificuldade no tratamento de alguns deles (principalmente sobre a perceção do funcionamento de UC opcionais e de doutoramentos), verifica-se o não preenchimento de algumas FUC em PT e em EN. Salienta-se que a partir do momento em que o SIDE assume as FUC como preenchidas, não é possível verificar se as mesmas apresentam o conteúdo mínimo exigido e adequado.

Verifica-se que todas as aulas previstas apresentam sumário, sendo que também não é possível confirmar se os mesmos exibem conteúdo.

Nas páginas seguintes estão discriminados os dados por Escola e por Curso.

Proposta de Ações de Melhoria

Para dar cumprimento ao Regulamento Pedagógico da UTAD e de modo a garantir que a aprendizagem dos estudantes é avaliada de acordo com o descrito nas FUC e respetiva adequação de conteúdos, é necessária a implementação de procedimentos de acompanhamento e monitorização do preenchimento das FUC. Neste sentido propõe-se o seguinte procedimento:

1. Até 2 semanas após o início de cada semestre letivo, o regente da UC deve preencher no SIDE, de modo sintetizado e claro, a respetiva FUC, em PT e em EN.
2. O Diretor de Curso (DC) verifica, valida e lacra, no SIDE, o preenchimento da FUC.
 - 2.1. Caso não valide, o regente da UC deve ter indicação dos motivos da não validação e ser instruído no sentido de rever e retificar a FUC (etapa 1). Esta etapa deve ser concretizada nas 2 semanas seguintes após o prazo indicado acima para preenchimento da FUC.
3. A estrutura de apoio pedagógico, coadjuvada pelo Conselho Pedagógico, deverá verificar, dentro de 2 semanas após o prazo de validação e lacragem pelo DC, o cumprimento do preenchimento mínimo exigido das FUC de todas as UC em funcionamento e elaborar um relatório a enviar ao GESQUA.

Na mesma ótica sugere-se que a estrutura de apoio pedagógico verifique ao longo de cada semestre a existência de conteúdos nos sumários.

Escola de Ciências Agrárias e Veterinárias | ECAV

FUC dos cursos de 1º ciclo, 2º ciclo, MI e 3º ciclo

Tabela 1. Preenchimento das FUC dos cursos da ECAV (1º ciclo, MI, 2º ciclo e 3º ciclo)

Ciclo	Curso	Nº total de UC	Nº UC com FUC preenchidas		UC com FUC não preenchida(s)
			PT	EN	
1º	Arquitetura Paisagista	11	10	10	▪ Escola de jardinagem e arte paisagista no <i>Ecocampus</i> (PT + EN)
1º	Engenharia Agronómica	18	18	17	▪ Hidráulica agrícola e regadio (EN)
1º	Engenharia Florestal	16	16	15	▪ Dendrometria (EN)
1º	Engenharia Zootécnica	16	16	15	▪ Física (EN)
1º	Enologia	16	16	14	▪ Microbiologia (EN) ▪ Economia e legislação vitivinícola (EN)
MI	Medicina Veterinária	43	42	39	▪ Genética clássica, quantitativa e das populações (EN) ▪ Reprodução animal (EN) ▪ Medicina da reprodução I (EN) ▪ Estágio V (PT + EN)
2º	Arquitetura Paisagista	9	9	5	▪ Planeamento e gestão da paisagem (EN) ▪ Avaliação e conservação de sítios e jardins históricos (EN) ▪ Rega e drenagem (EN) ▪ Sustentabilidade do território rural (EN)
2º	Engenharia Agronómica	7	7	6	▪ Rega e drenagem (EN)
2º	Engenharia Florestal	7	7	6	▪ Mercados e indústrias florestais (EN)
2º	Engenharia Zootécnica	8	8	8	
2º	Enologia e Viticultura	5	4	4	▪ Projeto de instalação de vinha e adega (PT + EN)
2º	Sistemas de Informação Geográfica (SIG) em Ciências Agronómicas e Florestais	7	7	6	▪ Deteção remota (EN)
3º	Ciências Agronómicas e Florestais	4	4	3	▪ Seminário I (EN)
3º	Ciências Veterinárias	SD	SD	SD	

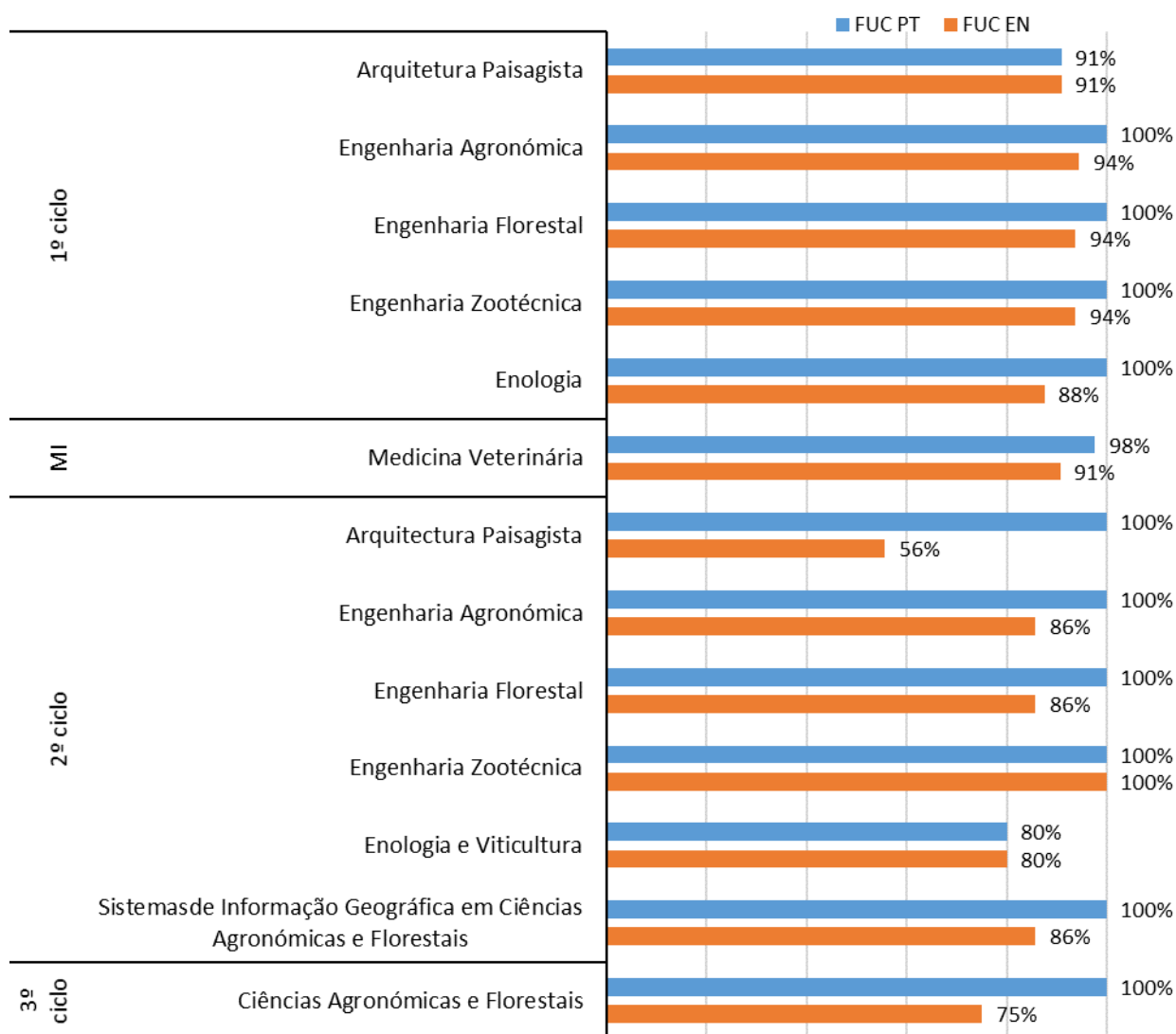


Gráfico 1. Percentagem de preenchimento das FUC dos cursos da ECAV (1º ciclo, MI, 2º ciclo e 3º ciclo)

Aulas vs registo de sumários de 1º ciclo, 2º ciclo, MI e 3º ciclo

Tabela 2. Registo de sumários dos cursos da ECAV (1º ciclo, MI, 2º ciclo e 3º ciclo)

Ciclo	Curso	Ano	Aulas previstas Nº	Aulas com inserção/alteração sumários		Aulas extra Nº
				Nº	%	
1º	Arquitetura Paisagista	2	115	115	100%	1
		3	59	59	100%	2
		Total	174	174	100%	3
1º	Engenharia Agronómica	1	333	333	100%	0
		2	151	151	100%	1
		3	296	296	100%	5
		Total	780	780	100%	6
1º	Engenharia Florestal	1	255	255	100%	4
		2	182	182	100%	1
		3	108	108	100%	0
		Total	545	545	100%	5
1º	Engenharia Zootécnica	1	227	227	100%	4
		2	232	232	100%	5
		3	271	271	100%	5
		Total	730	730	100%	14
1º	Enologia	1	267	267	100%	12
		2	264	264	100%	5
		3	152	152	100%	2
		Total	683	683	100%	19
MI	Medicina Veterinária	1	640	640	100%	11
		2	707	707	100%	18
		3	764	764	100%	18
		4	870	870	100%	28
		5	386	386	100%	7
		Total	3367	3367	100%	82
2º	Arquitetura Paisagista	1	140	140	100%	0
		Total	140	140	100%	0
2º	Engenharia agronómica	1	167	167	100%	0
		Total	167	167	100%	0
2º	Engenharia Florestal	1	103	103	100%	1
		Total	103	103	100%	1
2º	Engenharia Zootécnica	1	238	238	100%	1
		Total	238	238	100%	1
2º	Enologia e Viticultura	1	95	95	100%	0
		Total	95	95	100%	0
2º	SIG em Ciências Agronómicas e Florestais	1	83	83	100%	0
		Total	83	83	100%	0
3º	Ciências Agronómicas e Florestais	1	9	9	100%	0
		Total	9	9	100%	0
3º	Ciências Veterinárias	SD	SD	SD	SD	SD

Escola de Ciências da Vida e do Ambiente | ECVA

FUC dos cursos de 1º ciclo, 2º ciclo e 3º ciclo

Tabela 3. Preenchimento das FUC dos cursos da ECVA (1º ciclo)

Ciclo	Curso	Nº total de UC	Nº UC com FUC preenchidas		UC com FUC não preenchida(s)
			PT	EN	
1º	Bioengenharia	16	15	14	<ul style="list-style-type: none"> ▪ Microbiologia (EN) ▪ Seminário (PT + EN)
1º	Biologia	13	13	13	
1º	Biologia e Geologia	18	18	18	
1º	Bioquímica	13	13	13	
1º	Ciência Alimentar	5	5	5	
1º	Ciências da Nutrição	12	12	12	
1º	Ciências do Ambiente	15	15	15	
1º	Ciências do Desporto	27	27	20	<ul style="list-style-type: none"> ▪ Desporto e sociedade (EN) ▪ Nutrição e atividade física (EN) ▪ O treinador desportivo e o exercício de treino (EN) ▪ Psicologia do desporto e do exercício (EN) ▪ Gestão de projetos e eventos desportivos (EN) ▪ Formação técnico-desportiva específica II em prescrição do exercício e atividades de academia (EN) ▪ Formação técnico-desportiva complementar II em prescrição do exercício e atividades de academia (EN)
1º	Genética e Biotecnologia	16	16	15	<ul style="list-style-type: none"> ▪ Microbiologia (EN)
1º	Reabilitação Psicomotora	19	17	14	<ul style="list-style-type: none"> ▪ Seminário (PT + EN) ▪ Psicomotricidade II (PT + EN) ▪ Programas de intervenção psicomotora II (EN) ▪ Psicologia do exercício e da saúde (EN) ▪ Corporeidade e expressões (EN)

Tabela 4. Preenchimento das FUC dos cursos da ECVA (2º ciclo e 3º ciclo)

Ciclo	Curso	Nº total de UC	Nº UC com FUC preenchidas		UC com FUC não preenchida(s)
			PT	EN	
2º	Biologia Clínica Laboratorial	6	6	6	
2º	Bioquímica	6	5	2	<ul style="list-style-type: none"> ▪ Bioquímica celular (EN) ▪ Introdução à análise computacional de biomoléculas (EN) ▪ Citogenética clínica (PT + EN) ▪ Estrutura e propriedade dos alimentos (EN)
2º	Biotechnology para as Ciências da Saúde	7	7	7	
2º	Ciências do Desporto - Especialização em Atividades de Academia	5	4	4	<ul style="list-style-type: none"> ▪ Prescrição do exercício para grupos especiais (PT + EN)
2º	Ciências do Desporto – Especialização em Avaliação e Prescrição na Atividade Física	6	5	5	<ul style="list-style-type: none"> ▪ Prescrição do exercício para grupos especiais (PT + EN)
2º	Ciências do Desporto – Especialização Em Jogos Desportivos Coletivos	5	5	5	
2º	Engenharia Alimentar	7	7	5	<ul style="list-style-type: none"> ▪ Nutraceuticos e alimentos funcionais (EN) ▪ Complementos de análise de alimentos (EN)
2º	Engenharia do Ambiente	5	5	4	<ul style="list-style-type: none"> ▪ Stresse edafo-ambiental e fisiologia vegetal (EN)
2º	Ensino de Educação Física nos Ensino Básico e Secundário	7	6	3	<ul style="list-style-type: none"> ▪ Dimensão europeia do ensino da educação física (EN) ▪ Didática específica da educação física e desporto II (EN) ▪ Educação e promoção da saúde na escola (EN) ▪ Seminário (PT + EN)
2º	Genética Molecular Comparativa e Tecnológica	7	5	5	<ul style="list-style-type: none"> ▪ Projeto em genética molecular comparativa e tecnológica (PT + EN) ▪ Laboratórios em genética molecular comparativa e tecnológica (PT + EN)
2º	Gerontologia: Atividade Física e Saúde no Idoso	6	6	5	<ul style="list-style-type: none"> ▪ Contextos sociais e familiares em gerontologia (EN)
2º	Internacional em Análise da Performance Desportiva	2	2	2	
3º	Ciências do Desporto	SD	SD	SD	

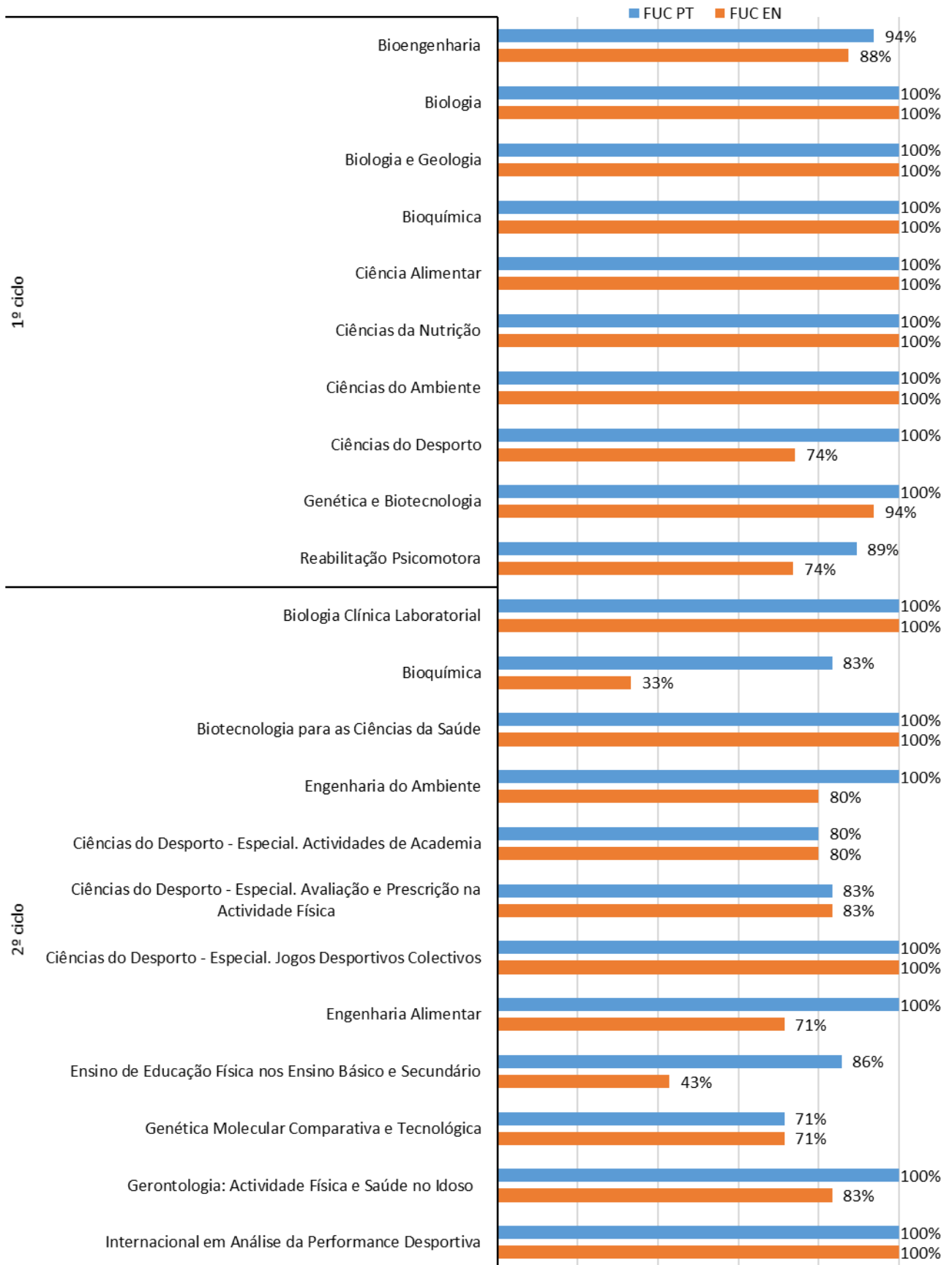


Gráfico 2. Percentagem de preenchimento das FUC dos cursos da ECVA (1º ciclo, 2º ciclo e 3º ciclo)

Aulas vs registo de sumários dos cursos de 1º ciclo e 2º ciclo

Tabela 5. Registo de sumários dos cursos da ECVA (1º ciclo)

Ciclo	Curso	Ano	Aulas previstas Nº	Aulas com inserção/alteração sumários		Aulas extra Nº
				Nº	%	
1º	Bioengenharia	1	249	249	100%	15
		2	210	210	100%	2
		3	166	166	100%	2
		Total	625	625	100%	19
1º	Biologia	1	230	230	100%	6
		2	246	246	100%	11
		3	103	103	100%	3
		Total	579	579	100%	20
1º	Biologia e Geologia	1	157	157	100%	4
		2	149	149	100%	2
		3	113	113	100%	5
		Total	419	419	100%	11
1º	Bioquímica	1	308	308	100%	5
		2	338	338	100%	8
		3	138	138	100%	15
		Total	784	784	100%	28
1º	Ciência Alimentar	1	40	40	100%	0
		2	7	7	100%	2
		3	76	76	100%	0
		Total	123	123	100%	2
1º	Ciências da Nutrição	1	273	273	100%	3
		2	199	199	100%	2
		Total	472	472	100%	5
1º	Ciências do Ambiente	1	162	162	100%	4
		2	159	159	100%	4
		3	111	111	100%	0
		Total	432	432	100%	8
1º	Ciências do Desporto	1	503	503	100%	0
		2	707	707	100%	3
		3	528	528	100%	2
		Total	1738	1738	100%	5
1º	Genética e Biotecnologia	1	383	383	100%	27
		2	309	309	100%	3
		3	210	210	100%	4
		Total	902	902	100%	34
1º	Reabilitação Psicomotora	1	234	234	100%	0
		2	187	187	100%	3
		3	234	234	100%	0
		Total	655	655	100%	3

Tabela 6. Registo de Sumários dos cursos da ECVA (2º ciclo e 3º ciclo)

Ciclo	Curso	Ano	Aulas previstas Nº	Aulas com inserção/alteração sumários		Aulas extra Nº
				Nº	%	
2º	Biologia Clínica Laboratorial	1	136	136	100%	2
		Total	136	136	100%	2
2º	Bioquímica	1	99	99	100%	0
		Total	99	99	100%	0
2º	Biotecnologia para as Ciências da Saúde	1	94	94	100%	0
		Total	94	94	100%	0
2º	Engenharia Alimentar	1	160	160	100%	13
		Total	160	160	100%	13
2º	Engenharia do Ambiente	1	49	49	100%	0
		Total	49	49	100%	0
2º	C. Desporto - Especial. Avaliação e Prescrição na Atividade Física	1	86	86	100%	11
		Total	86	86	100%	11
2º	Ciências do Desporto - Especialização em Jogos Desportivos Coletivos	1	26	26	100%	0
		Total	26	26	100%	0
2º	Ciências do Desporto - Especialização em Atividades de Academia	1	56	56	100%	4
		Total	56	56	100%	4
2º	Ensino de Educação Física nos E. Básico e Secundário	1	83	83	100%	6
		2	15	15	100%	0
		Total	98	98	100%	6
2º	Genética Molecular Comparativa e Tecnológica	1	58	58	100%	2
		Total	58	58	100%	2
2º	Gerontologia: Atividade Física e Saúde no Idoso	1	124	124	100%	3
		Total	124	124	100%	3
2º	Internacional em Análise da Performance Desportiva	1	30	30	100%	2
		Total	30	30	100%	2
3º	Ciências do Desporto	SD	SD	SD	SD	SD

Escola de Ciências e Tecnologias | ECT

FUC dos cursos de 1º ciclo, 2º ciclo, MI e 3º ciclo

Tabela 7. Preenchimento das FUC dos cursos da ECT (1º ciclo, MI, 2º ciclo e 3º ciclo)

Ciclo	Curso	Nº total de UC	UC com FUC preenchidas		UC com FUC não preenchida(s)
			PT	EN	
1º	Comunicação e Multimédia	15	15	13	<ul style="list-style-type: none"> ▪ Estética e análise audiovisual (EN) ▪ Ferramentas e aplicações multimédia (EN)
1º	Engenharia Biomédica	16	16	16	
1º	Engenharia Civil	17	17	17	
1º	Engenharia de Energias Renováveis	1	1	1	
1º	Engenharia e Gestão Industrial	6	6	6	
1º	Engenharia Informática	17	17	16	<ul style="list-style-type: none"> ▪ Sistemas distribuídos (EN)
1º	Engenharia Mecânica	18	18	17	<ul style="list-style-type: none"> ▪ Seminário I (EN)
1º	Tecnologias da Informação e Comunicação	13	13	12	<ul style="list-style-type: none"> ▪ Economia da Empresa (EN)
MI	Engenharia e Gestão Industrial	7	7	7	
MI	Engenharia Eletrotécnica e de Computadores	25	25	25	<ul style="list-style-type: none"> ▪ Projeto em engenharia eletrotécnica e de computadores (EN)
2º	Bioinformática e Aplicações às Ciências da Vida	7	7	7	
2º	Engenharia Biomédica	5	4	4	<ul style="list-style-type: none"> ▪ Informática Médica (PT + EN)
2º	Engenharia Civil	9	9	9	
2º	Engenharia Informática	9	9	9	
2º	Engenharia Mecânica	6	6	6	
2º	Multimédia	4	4	4	
3º	Informática	2	2	2	
3º	Tecnologias Emergentes aplicadas aos Sistemas Agro-florestais - TechAgro	1	1	1	

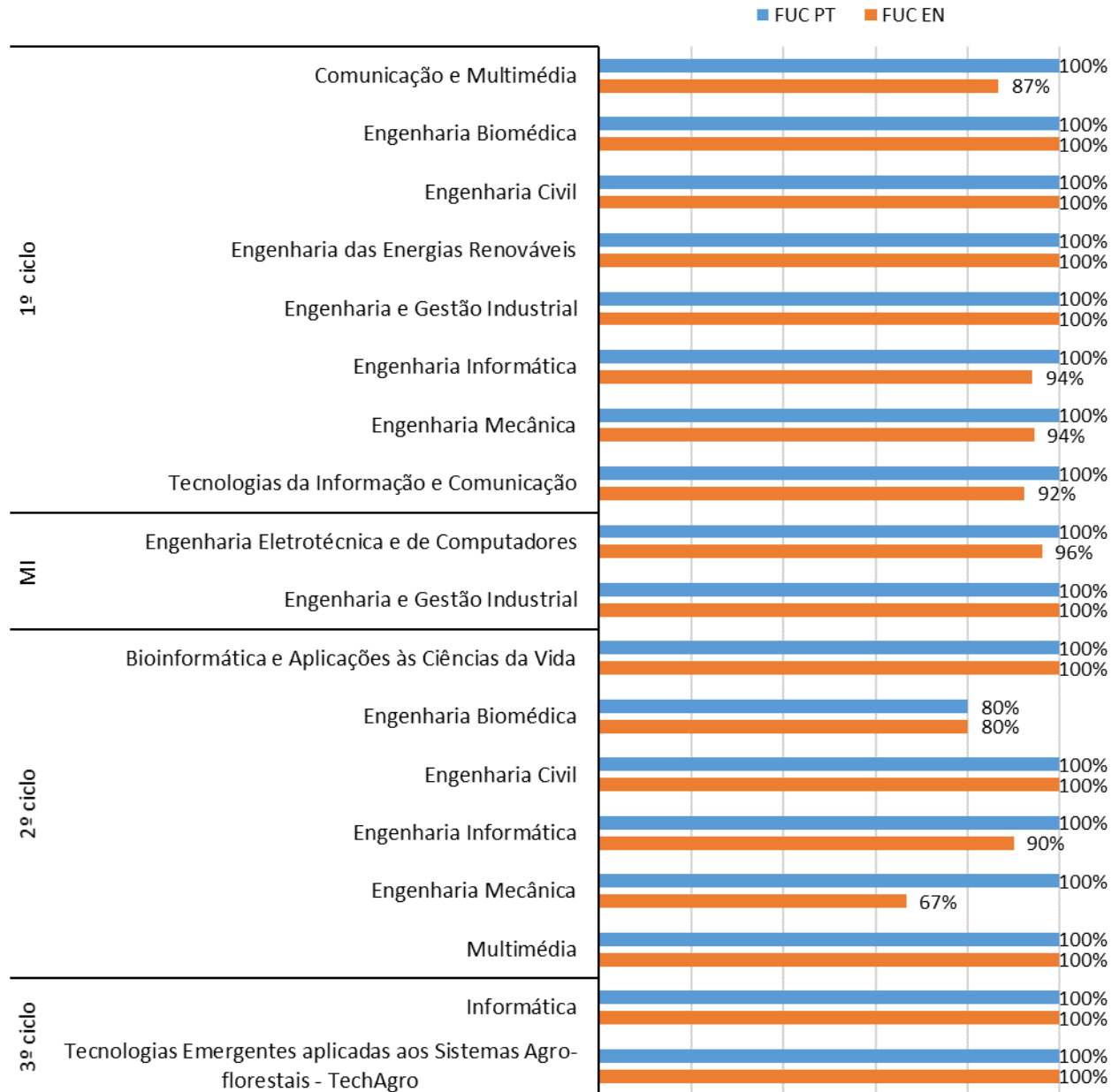


Gráfico 3. Percentagem do preenchimento das FUC dos cursos da ECT (1º ciclo, MI, 2º ciclo e 3º ciclo)

Aulas vs registo de sumários dos cursos de 1º ciclo, 2º ciclo, MI e 3º ciclo

Tabela 8. Registo de sumários dos cursos da ECT (1º ciclo)

Ciclo	Curso	Ano	Aulas previstas Nº	Aulas com inserção/alteração sumários Nº	%	Aulas extra Nº
1º	Comunicação e Multimédia	1	287	287	100%	0
		2	339	339	100%	17
		3	22	22	100%	0
		Total	648	648	100%	17
1º	Engenharia Biomédica	1	324	324	100%	6
		2	282	282	100%	0
		3	139	139	100%	1
		Total	745	745	100%	7
1º	Engenharia Civil	1	228	228	100%	2
		2	205	205	100%	7
		3	204	204	100%	2
		Total	637	637	100%	11
1º	Engenharia das Energias Renováveis	2	51	51	100%	0
		Total	51	51	100%	0
1º	Engenharia e Gestão Industrial	1	190	190	100%	9
		Total	190	190	100%	9
1º	Engenharia Informática	1	860	860	100%	19
		2	495	495	100%	4
		3	244	244	100%	0
		Total	1599	1599	100%	23
1º	Engenharia Mecânica	1	285	285	100%	3
		2	282	282	100%	4
		3	236	236	100%	1
		Total	803	803	100%	8
1º	Tecnologias da Informação e Comunicação	1	127	127	100%	0
		2	134	134	100%	1
		3	171	171	100%	0
		Total	432	432	100%	1

Tabela 9. Registo de sumários dos cursos da ECT (MI, 2º ciclo e 3º ciclo)

Ciclo	Curso	Ano	Aulas previstas Nº	Aulas com inserção/alteração sumários		Aulas extra Nº
				Nº	%	
2º	Bioinformática e Aplicações às Ciências da Vida	1	210	210	100%	0
		Total	210	210	100%	0
2º	Engenharia Biomédica	1	132	132	100%	0
		Total	132	132	100%	0
2º	Engenharia Civil	1	173	173	100%	0
		2	93	93	100%	0
		Total	266	266	100%	0
2º	Engenharia Informática	1	264	264	100%	2
		Total	264	264	100%	2
2º	Engenharia Mecânica	1	221	221	100%	0
		Total	221	221	100%	0
2º	Multimédia	1	148	148	100%	0
		Total	148	148	100%	0
MI	Engenharia e Gestão Industrial	1	63	63	100%	8
		2	180	180	100%	6
		Total	243	243	100%	14
MI	Engenharia Eletrotécnica e de Computadores	1	355	355	100%	0
		2	265	265	100%	0
		3	168	168	100%	0
		4	243	243	100%	1
		Total	1031	1031	100%	1
3º	Informática	1	11	11	100%	0
		Total	11	11	100%	0
3º	Tecnologias Emergentes aplicadas aos Sistemas Agro-florestais - TechAgro	1	6	6	100%	0
		Total	6	6	100%	0

Escola de Ciências Humanas e Sociais | ECHS

FUC dos cursos de 1º ciclo, 2º ciclo e 3º ciclo

Tabela 10. Preenchimento das FUC dos cursos da ECHS (1º ciclo)

Ciclo	Curso	Nº total de UC	UC com FUC preenchidas		UC com FUC não preenchida(s)
			PT	EN	
1º	Animação Cultural e Comunitária	16	15	15	▪ Expressão e comunicação visual (PT + EN)
1º	Ciências da Comunicação	22	20	20	▪ Inglês b2.2 (PT + EN) ▪ Inglês c1.1 (PT + EN)
1º	Economia	20	20	20	
1º	Educação Básica	22	20	16	▪ Planificação e avaliação de ensino (EN) ▪ Temas e problemas da contemporaneidade (EN) ▪ Didática da história e geografia (PT + EN) ▪ Didática da língua portuguesa (EN) ▪ Didática das expressões (PT + EN) ▪ Literatura para a infância (EN)
1º	Gestão	19	19	18	▪ Economia e organização industrial (EN)
1º	Línguas, Literaturas e Cultura	26	26	19	▪ Literatura portuguesa medieval (EN) ▪ Literatura portuguesa moderna e contemporânea (EN) ▪ Inglês b1.2 (EN) ▪ Alemão a.2 (EN) ▪ Francês a.2 (EN) ▪ Cinema português (EN) ▪ Música e sociedade (EN)
1º	Línguas e Relações Empresariais	30	30	22	▪ Alemão a1.2 (EN) ▪ Francês a2 (EN) ▪ Alemão a2.2 (EN) ▪ Turismo e literatura de viagens (EN) ▪ Direito económico e empresarial (EN) ▪ Alemão b1.2 (EN) ▪ Temas de cultura contemporânea (EN) ▪ Francês b2.2 (EN)
1º	Psicologia	17	17	17	
1º	Serviço Social	15	15	14	▪ Direito aplicado ao serviço social (EN)
1º	Teatro e Artes Performativas	17	17	14	▪ Comunicação e tradições orais (EN) ▪ Atelier: drama e cultura (EN) ▪ Produção artística e cultural (EN)
1º	Turismo	22	22	18	▪ Gestão dos recursos humanos (EN) ▪ Inglês b2.2 (EN) ▪ Atividades recreativas e de lazer (EN) ▪ Turismo e literatura de viagens (EN)

Tabela 11. Preenchimento das FUC dos cursos da ECHS (2º ciclo e 3º ciclo)

Ciclo	Curso	Nº total de UC	UC com FUC preenchidas		UC com FUC não preenchida(s)
			PT	EN	
2º	Ciências da Comunicação	5	5	5	
2º	Ciências da Cultura	5	5	4	
2º	Ciências da Educação	16	14	13	<ul style="list-style-type: none"> ▪ Gestão estratégica de recursos humanos (EN) ▪ Comunicação na Educação Formal e não Formal (PT + EN) ▪ Seminário de investigação em tecnologia educativa (PT + EN)
2º	Ciências Económicas e Empresariais	5	5	5	
2º	Educação de Educação Pré-Escolar e Ensino do 1º ciclo do Ensino Básico	8	8	6	<ul style="list-style-type: none"> ▪ Integração das atividades educativas no pré-escolar e no 1º ciclo EB (EN) ▪ Didática da matemática (EN)
2º	Ensino de informática	1	1	1	
2º	Ensino do 1º Ciclo do Ensino Básico e de Matemática e Ciências Naturais no 2º Ciclo do Ensino Básico	7	6	4	<ul style="list-style-type: none"> ▪ Didática da matemática do 1º e 2º ciclos do ensino básico (EN) ▪ Didática integrada das expressões (PT + EN)
2º	Ensino do 1º Ciclo do Ensino Básico e Português e História e Geografia de Portugal no 2º Ciclo do Ensino Básico	8	7	5	<ul style="list-style-type: none"> ▪ Didática da história/geografia de Portugal no 2º ciclo do ensino básico (EN) ▪ Didática integrada das expressões (PT + EN) ▪ Integração das atividades educativas no 1.º ciclo do ensino básico e de português, história e geografia de Portugal no 2.º ciclo do ensino básico (EN)
2º	Gestão	6	6	5	▪ Seminário (EN)
2º	Gestão dos Serviços de Saúde	6	6	6	
2º	Psicologia	11	10	9	<ul style="list-style-type: none"> ▪ Seminário de projeto em psicologia clínica (EN) ▪ Seminário de projeto em psicologia da educação e do desenvolvimento (PT + EN)
2º	Serviço Social	5	5	4	▪ Seminário de investigação interdisciplinar (EN)
3º	Agronegócios e Sustentabilidade	SD	SD	SD	
3º	Ciências da Cultura	3	3	3	
3º	Ciências da Educação	4	3	1	<ul style="list-style-type: none"> ▪ Metodologias de investigação em educação 2 (EN) ▪ Questões avançadas de ética e deontologia educacional (PT + EN) ▪ Questões avançadas de comunicação educativa (EN)
3º	Desenvolvimento, Sociedades e Território	3	3	1	<ul style="list-style-type: none"> ▪ Estratégias de intervenção territorial (EN) ▪ Governança, participação e dinâmicas territoriais (EN)

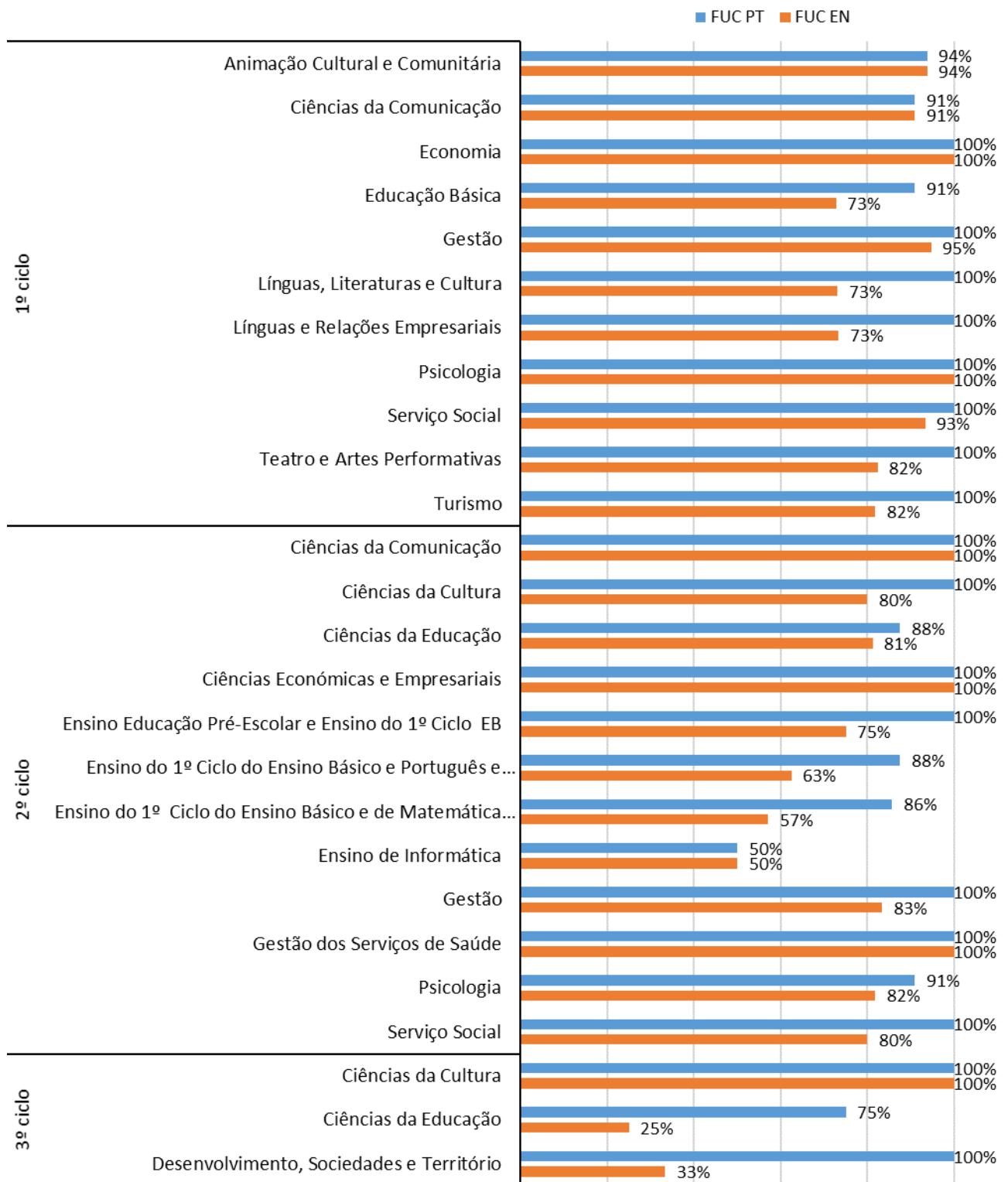


Gráfico 4. Percentagem de preenchimento das FUC dos cursos da ECHS (1º ciclo, 2º ciclo e 3º ciclo)

Aulas vs registo de sumários dos cursos de 1º ciclo, 2º ciclo e 3º ciclo

Tabela 12. Registo de sumários dos cursos da ECHS (1º ciclo)

Ciclo	Curso	Ano	Aulas previstas		Aulas com inserção/alteração sumários		Aulas extra
			Nº	Nº	%	Nº	
1º	Animação Cultural e Comunitária	1	131	131	100%	0	
		2	125	125	100%	0	
		3	150	150	100%	1	
		Total	406	406	100%	1	
1º	Ciências da Comunicação	1	335	335	100%	0	
		2	326	326	100%	3	
		3	321	321	100%	1	
		Total	982	982	100%	4	
1º	Economia	1	222	222	100%	5	
		2	293	293	100%	0	
		3	292	292	100%	2	
		Total	807	807	100%	7	
1º	Educação Básica	1	130	130	100%	0	
		2	158	158	100%	0	
		3	121	121	100%	0	
		Total	409	409	100%	0	
1º	Gestão	1	258	258	100%	0	
		2	254	254	100%	0	
		3	299	299	100%	3	
		Total	811	811	100%	3	
1º	Línguas, Literaturas e Culturas	1	217	217	100%	0	
		2	256	256	100%	0	
		3	291	291	100%		
		Total	764	764	100%	0	
1º	Línguas e Relações Empresariais	1	410	410	100%	0	
		2	286	286	100%	3	
		3	309	309	100%	1	
		Total	1005	1005	100%	4	
1º	Psicologia	1	194	194	100%	1	
		2	216	216	100%	4	
		3	313	313	100%	0	
		Total	723	723	100%	5	
1º	Serviço Social	1	183	183	100%	0	
		2	222	222	100%	0	
		3	167	167	100%	0	
		Total	572	572	100%	0	
1º	Teatro e Artes Performativas	1	166	166	100%	0	
		2	163	163	100%	0	
		3	117	117	100%	0	
		Total	446	446	100%	0	
1º	Turismo	1	102	102	100%	1	
		2	127	127	100%	0	
		3	177	177	100%	0	
		Total	406	406	100%	1	

Tabela 13. Registo de sumários dos cursos da ECHS (2º ciclo e 3º ciclo)

Ciclo	Curso	Ano	Aulas previstas Nº	Aulas com inserção/alteração sumários		Aulas extra Nº
				Nº	%	
2º	Ciências da Comunicação	1	152	152	100%	0
		Total	152	152	100%	0
2º	Ciências da Cultura	1	104	104	100%	0
		Total	104	104	100%	0
2º	Ciências da Educação	1	110	110	100%	7
		Total	110	110	100%	7
2º	Ciências Económicas e Empresariais	1	51	51	100%	0
		Total	51	51	100%	0
2º	Ensino de Educação Pré-Escolar e Ensino do 1º Ciclo do Ensino Básico	1	143	143	100%	0
		2	121	121	100%	0
		Total	264	264	100%	0
2º	Ensino de Informática	2	16	16	100%	0
2º	Ensino do 1º Ciclo do Ensino Básico e Português e História e Geografia de Portugal no 2º Ciclo do Ensino Básico	1	141	141	100%	0
		Total	141	141	100%	0
2º	Ensino do 1º Ciclo do Ensino Básico e de Matemática e Ciências Naturais no 2º Ciclo do Ensino Básico	1	145	145	100%	0
		Total	145	145	100%	0
2º	Gestão	1	38	38	100%	0
		Total	38	38	100%	0
2º	Gestão dos Serviços de Saúde	1	40	40	100%	0
		Total	40	40	100%	0
2º	Psicologia	1	152	152	100%	0
		Total	152	152	100%	0
2º	Serviço Social	1	54	54	100%	1
		Total	54	54	100%	1
3º	Agronegócios e Sustentabilidade	SD	SD	SD	SD	SD
3º	Ciências da Cultura	1	81	81	100%	0
		Total	81	81	100%	0
3º	Ciências da Educação	1	18	18	100%	0
		Total	18	18	100%	0
3º	Desenvolvimento, Sociedades e Territórios	1	26	26	100%	0
		Total	26	26	100%	0

Escola Superior de Saúde | ESS

FUC dos cursos de 1º ciclo, 2º ciclo e CTeSP

Tabela 14. Preenchimento das FUC dos cursos da ESS (1º ciclo, 2º ciclo e CTeSP)

Ciclo	Curso	Nº total de UC	Nº UC com FUC preenchidas		UC com FUC não preenchida(s)
			PT	EN	
1º	Enfermagem	22	22	21	▪ Fundamentos de biologia humana II (EN)
2º	Enfermagem Comunitária	4	4	4	
2º	Enfermagem de Saúde Familiar	5	2	2	▪ Modelos e teorias de avaliação familiar (PT + EN) ▪ Intervenção sistémica na família (PT + EN) ▪ Transições familiares (PT + EN)
2º	Enfermagem de Saúde Materna e Obstetrícia	4	4	4	
CTeSP	Gerontologia	5	5	4	▪ Cuidados básicos à pessoa idosa (EN)
CTeSP	Serviço Familiar e Comunitário	5	5	4	▪ Comunicação na interação com a família (EN)

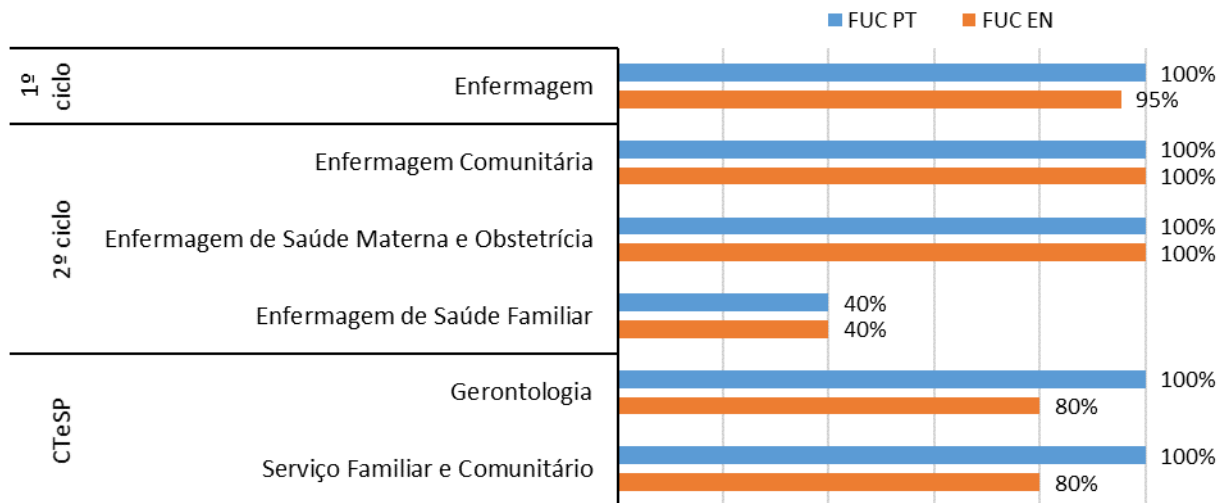


Gráfico 5. Percentagem de preenchimento das FUC dos cursos da ESS (1º ciclo, 2º ciclo e CTeSP)

Aulas vs registo de sumários dos cursos de 1º ciclo, 2º ciclo e CTeSP

Tabela 15. Registo de sumários dos cursos da ESS (1º ciclo, 2º ciclo e CTeSP)

Ciclo	Curso	Ano	Aulas previstas Nº	Aulas com inserção/alteração sumários		Aulas extra Nº
				Nº	%	
1	Enfermagem	1	170	170	100%	0
		2	149	149	100%	0
		3	99	99	100%	0
		4	15	15	100%	0
		Total	433	433	100%	0
2	Enfermagem de Saúde Materna e Obstetrícia	1	55	55	100%	0
		Total	55	55	100%	0
2	Enfermagem de Saúde Familiar	1	30	30	100%	0
		Total	30	30	100%	0
2	Enfermagem Comunitária	1	40	40	100%	0
		Total	40	40	100%	0
CTeSP	Gerontologia	1	100	100	100%	0
		2	4	4	100%	0
		Total	104	104	100%	0
CTeSP	Serviço Familiar e Comunitário	1	76	76	100%	0
		Total	76	76	100%	0