

**MONITORIZAÇÃO DA INFORMAÇÃO DISPONIBILIZADA NO SISTEMA DE
INFORMAÇÃO DE APOIO AO ENSINO (SIDE),
O PORTAL DO ESTUDANTE (2015/2016)**

INTRODUÇÃO.....	3
ANÁLISE DA INFORMAÇÃO POR ESCOLA E CICLO	3
ANÁLISE DA INFORMAÇÃO POR CURSO E CICLO	6
ECAV	6
ECT	9
ECHS.....	11
ECVA	14
ESE	16
CONCLUSÕES.....	18

INTRODUÇÃO

Este trabalho visa analisar a informação relativa a cada Unidade Curricular (UC) que se encontra disponível no SIDE, no 1º Semestre do ano letivo de 2015/16, relativamente à Ficha da Unidade Curricular (FUC) e respetivos sumários (<http://side.utad.pt/>). A recolha da informação foi realizada nos meses de maio e junho de 2016 e diz respeito ao 1º e 2º Ciclos de Estudo das cinco Escolas da UTAD.

Entende-se por FUC completa, a Ficha da Unidade Curricular que tem todos os campos preenchidos (objetivos; programa; demonstração da coerência dos conteúdos programáticos com os objetivos da UC; demonstração da coerência das metodologias de ensino com os objetivos da UC; avaliação; bibliografia; metodologias de ensino/aprendizagem utilizadas).

A presente análise das FUC incide sobre os seguintes itens: objetivos; programa, avaliação, bibliografia. A informação relativa aos sumários recai sobre o número de Aulas Previstas e o número de Aulas com Sumários. Por aulas previstas entende-se as seguintes tipologias: Teóricas (T); Teórico Práticas (TP); Práticas Laboratoriais (PL); Trabalho de Campo (TC); Seminário (S) e Outra (O).

Os resultados são apresentados em número e percentagem de UC por Curso e/ou Escola, que disponibilizam a informação e respetivo estado da mesma, considerando como informação atualizada (FUC atualizada), a que é referenciada em 2015/2016.

ANÁLISE DA INFORMAÇÃO POR ESCOLA E CICLO

Relativamente às FUC disponíveis, completas e atualizadas no SIDE (Figura 1), por Escola e cursos de 1º Ciclo, verificam-se os seguintes resultados: Escola de Ciências e Tecnologias (ECT) – 91%; Escola Superior de Enfermagem (ESE) – 87%; Escola de Ciências Agrárias e Veterinárias (ECAV) – 81%; Escola de Ciências da Vida e do Ambiente (ECVA) – 63%; e a Escola de Ciências Humanas e Sociais (ECHS) – 60%.

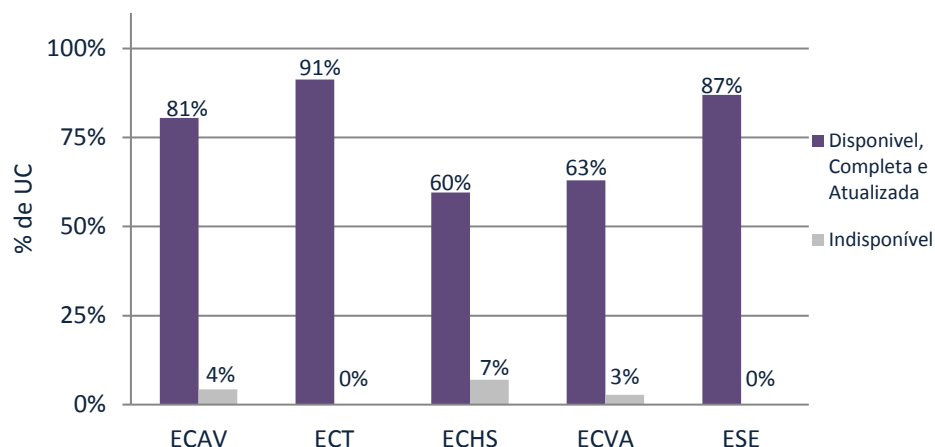


Figura 1: Fichas de Unidades Curriculares – 1ºCiclo

Os dados evidenciam que a ECT e a ESE são as Escolas que apresentam valores mais elevados de FUC disponíveis, completas e atualizadas. A ECHS é a que apresenta menor percentagem de informação disponível, completa e atualizada na FUC.

Para os cursos de 1º Ciclo e analisando a Figura 2, os dados mostram que as FUC em inglês estão disponíveis e atualizadas na ECT- 88%; na ESE - 87%, na ECAV – 81%; na ECVA - 60%. A ECHS apresenta os valores mais elevados de FUC não disponíveis em inglês (15%).

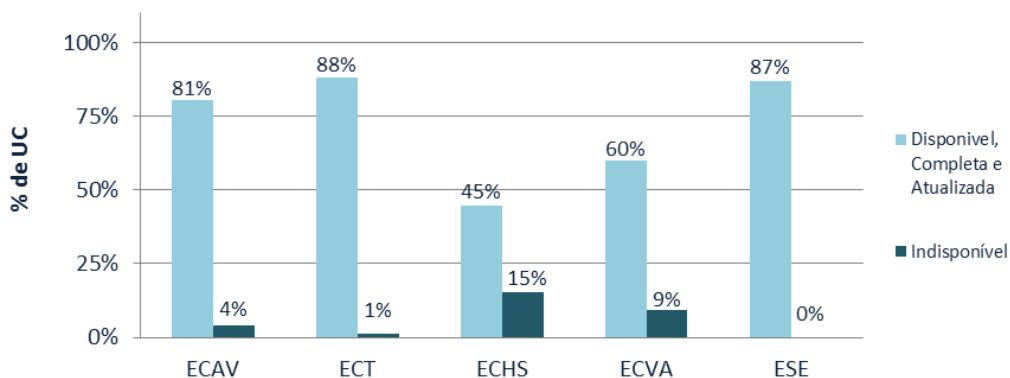


Figura 2: Fichas de Unidades Curriculares em Inglês – 1ºCiclo

Relativamente às FUC dos cursos de 2º Ciclo (Figura 3), verifica-se que a ESE têm as percentagens mais elevadas de FUC completa 100% e 90% estão atualizadas. A ECVA tem os valores mais baixos de FUC disponíveis completas e atualizadas 39% num total de 56 UC.

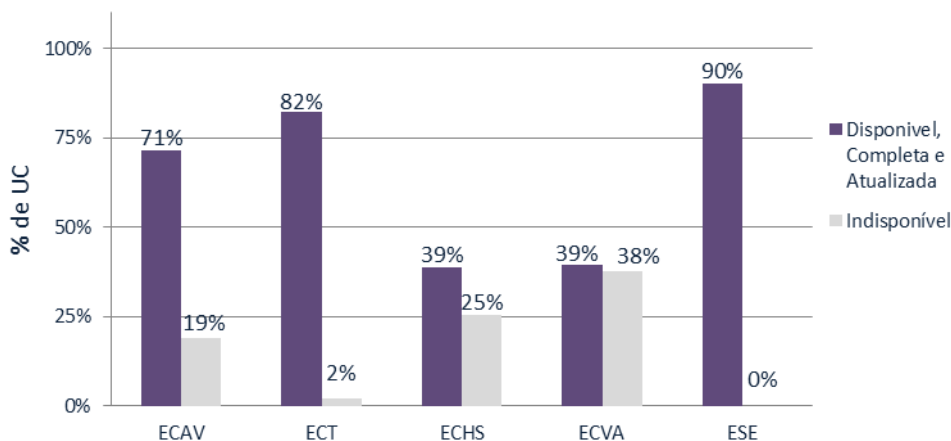


Figura 3: Fichas de Unidades Curriculares – 2ºCiclo

Através da análise da Figura 4 e para os 2º Ciclos, podemos verificar que a ESE é a Escola que disponibiliza um maior número de FUC em inglês com a informação atualizada (90%). A que apresenta menos FUC disponíveis em inglês é a ECHS. A percentagem de FUC indisponíveis nesta Escola é de 27%.

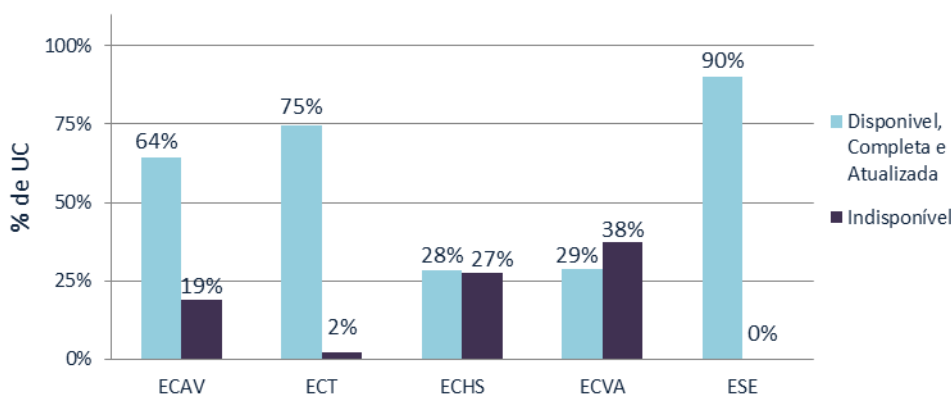


Figura 4: Fichas de Unidades Curriculares em Inglês – 2ºCiclo

Relativamente aos sumários e analisando a Figura 5, verifica-se que é a ECAV que apresenta o maior número de aulas sumariadas relativamente ao número de aulas previstas. A ECHS apresenta 15% de aulas previstas que não estão sumariadas.

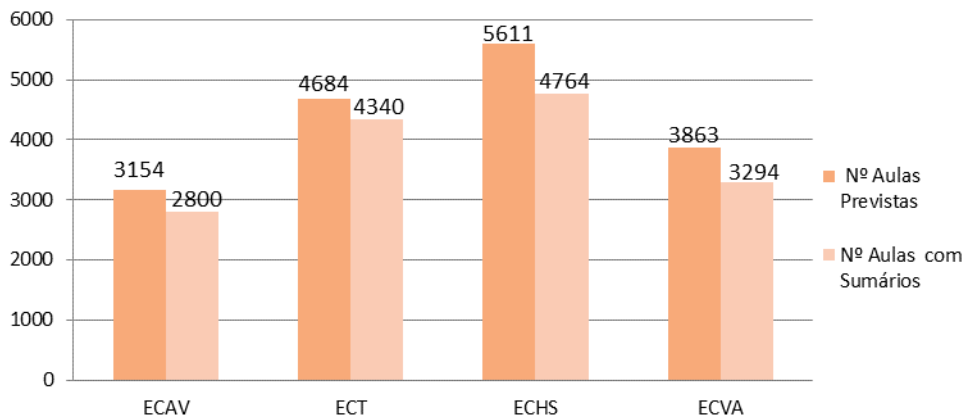


Figura 5: Aulas previstas vs aulas com sumários – 1ºCiclo

Relativamente aos sumários do 2º Ciclo (Figura 6), a ECT continua a apresentar a percentagem mais elevada de aulas previstas com sumários 82%, a ECHS apresenta percentagens mais baixas de aulas sumariadas 72%.

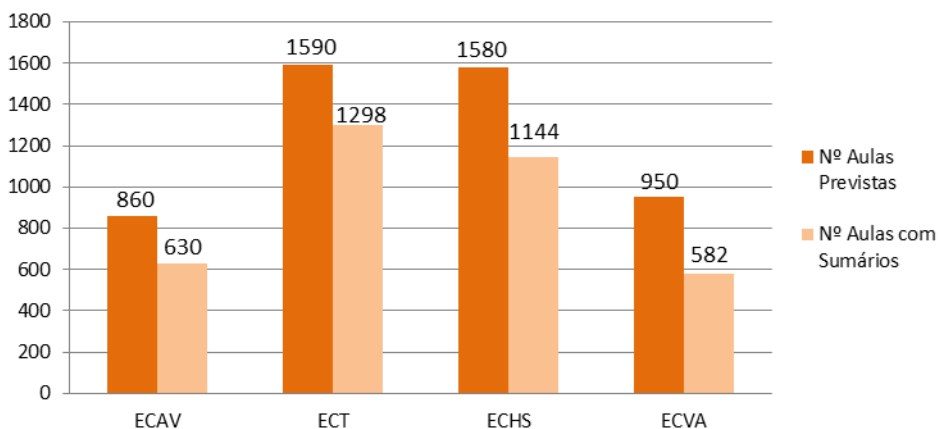


Figura 6: Aulas previstas vs aulas com sumários – 2ºCiclo

ANÁLISE DA INFORMAÇÃO POR CURSO E CICLO

ECAV

Relativamente aos sumários, das 118 UC ministradas aos 1º Ciclos, num total 3154 de aulas previstas, estão sumariadas 89% das aulas (Quadro 1). O curso em Enologia é o que regista a maior percentagem de aulas com sumários (96%) e o curso em Engenharia Florestal apresenta o menor valor (82%).

MONITORIZAÇÃO DA INFORMAÇÃO DO SIDE

CURSOS DE 1º e 2º Ciclo – 2º Semestre do ano letivo 2015/2016

No conjunto de todos os cursos de 1º Ciclo que integram a ECAV, o curso em Arquitetura Paisagista apresenta os valores mais elevados de informação disponível nas FUC (100%). O curso em Engenharia Zootécnica apresenta menor percentagem de informação disponível e atualizada na FUC (76%).

Quadro 1: Escola de Ciências Agrárias e Veterinárias – 1ºCiclo

CURSO 1º CICLO	TOTAL de UC	FUC																UC com Sumários										
		UC com FUC								em Inglês								Nº Aulas Previstas	Nº Aulas com Sumários	% Nº Aulas com Sumários								
		Bibliografia				Objetivos				Programa				Avaliação							Disponível	Completa	Atualizada					
		Disponível	Atualizada	Completa	Disponível, Completa e Atualizada	Disponível	Disponíveis	Disponível	Disponível	Disponível	Completa	Atualizada	Disponível, Completa e Atualizada															
Arquit. Paisagista	15	15	100%	14	93%	15	100%	14	93%	15	100%	15	100%	15	100%	15	100%	14	93%	14	93%	14	93%	381	336	88%		
Engª. Agronómica	17	17	100%	16	94%	16	94%	15	88%	17	100%	16	94%	16	94%	16	94%	17	100%	16	94%	16	94%	15	88%	495	459	93%
Engª. Florestal	16	16	100%	14	88%	14	88%	12	75%	15	94%	15	94%	15	94%	16	100%	14	88%	14	88%	12	75%	469	385	82%		
Engª. Zootécnica	13	13	100%	10	77%	11	85%	8	62%	11	85%	13	100%	13	100%	13	100%	11	85%	10	77%	8	62%	360	323	90%		
Enologia	16	15	94%	15	94%	12	75%	12	75%	13	81%	15	94%	15	94%	15	94%	15	94%	12	75%	15	94%	12	75%	373	359	96%
Med. Veterinária	41	37	90%	37	90%	34	83%	34	83%	34	83%	37	90%	37	90%	37	90%	37	90%	34	83%	37	90%	34	83%	1076	938	87%
TOTAL ECAV	118	113	96%	106	90%	102	86%	95	81%	105	89%	111	94%	111	94%	111	94%	113	96%	101	86%	106	90%	95	81%	3154	2800	89%

Dos 6 cursos ancorados na ECAV e da análise dos dados da Figura 7, o item objetivos e programa e avaliação são os que apresentam percentagens de informação disponível mais elevada (94%) e o da bibliografia a mais baixa 89%.

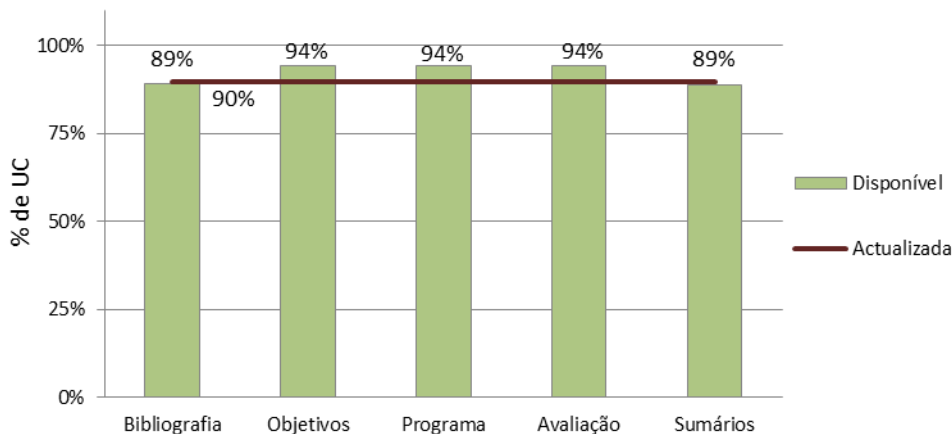


Figura 7: ECAV – Informação no SIDE – 1ºCiclo

Os cursos de 2º Ciclo da ECAV apresentam 42 UC e destas 30 (71%) tem a FUC disponível completa e atualizada.

Das 42 UC ministradas nos cursos de 2º Ciclo da ECAV, o campo bibliografia é o que apresenta valores mais baixos de preenchimento (69%) e, no que se refere aos sumários, das 660 aulas previstas, 73% estão sumariadas. Verifica-se uma percentagem significativa de aulas previstas sem sumários (27%). O curso que apresenta o maior

número de aulas com sumários disponíveis é o 2º Ciclo em Enologia e Viticultura com 100%.

Relativamente aos vários itens analisados, o curso que apresenta a maior percentagem de preenchimento de conteúdos da FUC é o 2º Ciclo em Engenharia Agronómica com 100%, o 2º Ciclo em Sistemas de Informação Geográfica com 7 UC, nenhuma tem informação disponível na FUC.

Quadro 2: Escola de Ciências Agrárias e Veterinárias – 2ºCiclo

CURSO 2º CICLO	TOT AL de UC	Ficha da FUC																Ficha FUC				UC com Sumários						
		UC com FUC										Bibliografia		Objetivos		Programa		Avaliação		em Inglês				Nº Aulas Previs- tas	Nº Aulas com Sumár- ios	% Aulas com Sumá- rios		
		Disponível		Atualizada		Completa		Disponível, Completa e Atualizada		Disponível	Disponíveis	Disponível	Disponível	Disponível	Completa	Atualizada	Disponível, Completa e Atualizada											
		λ (Nº)	A (Nº)	B (A/A)	C (Nº)	D (C/A)	E (Nº)	F (E/A)	G (Nº)	H (G/A)	I (Nº)	J (U/A)	K (Nº)	L (K/A)	M (Nº)	N (M/A)	O (Nº)	P (O/A)	Q (Nº)	R (Q/A)	S (Nº)	T (S/A)	U (Nº)	V (U/A)	W (Nº)	Y (W/A)	X (Nº)	Z (Nº)
Arquitetura Paisagista	8	7	88%	6	75%	4	50%	3	38%	4	50%	7	88%	7	88%	7	88%	7	88%	3	38%	6	75%	3	38%	185	81	44%
Engª Agronómica	7	7	100%	7	100%	7	100%	7	100%	7	100%	7	100%	7	100%	7	100%	7	100%	7	100%	7	100%	7	100%	171	169	99%
Engª Florestal	6	6	100%	5	83%	6	100%	5	83%	6	100%	6	100%	6	100%	6	100%	6	100%	5	83%	5	83%	4	67%	178	135	76%
Engª Zootecnia	9	9	100%	8	89%	8	89%	8	89%	8	89%	9	100%	9	100%	9	100%	9	100%	6	67%	8	89%	6	67%	161	142	88%
Enologia e Viticultura	5	5	100%	5	100%	4	80%	4	80%	4	80%	5	100%	5	100%	5	100%	5	100%	4	80%	5	100%	4	80%	62	62	100%
Sistemas de Inf Geográfica	7	0	0%	0	0%	0	0%	3	43%	0	0%	0	0%	0	0%	0	0%	0	0%	0	0%	0	0%	3	43%	103	41	40%
TOTAL ECAV	42	34	81%	31	74%	29	69%	30	71%	29	69%	34	81%	34	81%	34	81%	34	81%	25	60%	31	74%	27	64%	860	630	73%

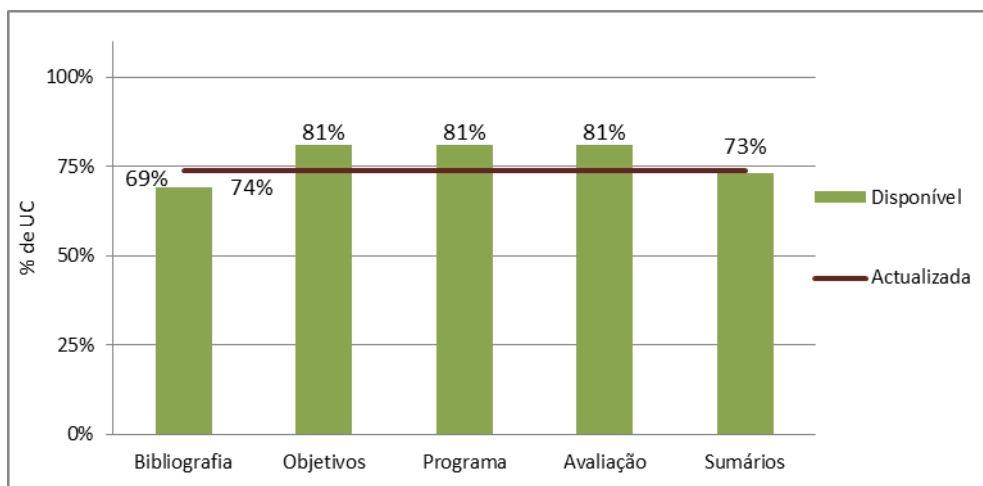


Figura 8: ECAV – Informação no SIDE – 2ºCiclo

ECT

Analisando os cursos de 1º Ciclo da ECT, com um total de 150 UC, (Quadro 3) verificamos que 91% têm a FUC disponível, completa e atualizada. Relativamente às FUC em Inglês há um ligeiro decréscimo no número de FUC com a informação disponível, completa e atualizada 88%. Nos sumários, das 4684 aulas previstas 93% têm os sumários disponíveis (Quadro 3).

Os cursos que apresentam mais informação disponível são: Engenharia Civil, Engenharia Informática, Engenharia das Energias Renováveis e 1º Ciclo em Tecnologias de Informação e Comunicação com todos os campos da FUC totalmente disponíveis. O curso que apresenta menos informação disponível nas FUC é o Mestrado Integrado em Engenharia Eletrotécnica e de Computadores. Neste curso de um total de 6 UC, e apesar de todas as UC terem a FUC disponível (100%), apenas 33% estão completas.

Quadro 3: Escola de Ciências e Tecnologia – 1ºCiclo

CURSO 1º CICLO	TOTAL de UC	FUC														FUC em Inglês														UC com Sumários		
		UC com FUC								Bibliografia	Objetivos	Programa	Avaliação	em Inglês								Nº Aulas Previstas	Nº Aulas com Sumário	% Nº Aulas com Sumário								
		Disponível	Atualizada	Completa	Disponível, Completa e Atualizada	Disponível	Disponíveis	Disponível	Disponível	Disponível	Completa	Atualizada	Disponível, Completa e Atualizada	Disponível	Completa	Atualizada	Disponível, Completa e Atualizada															
		A (Nº)	A (Nº)	B (A/A)	C (Nº)	D (C/A)	E (Nº)	F (E/A)	G (Nº)	H (G/A)	I (Nº)	J (U/A)	K (Nº)	L (K/A)	M (Nº)	N (M/A)	O (Nº)	P (O/A)	Q (Nº)	R (Q/A)	S (Nº)	T (S/A)	U (Nº)	V (U/A)	W (Nº)	X (Nº)	Y (Nº)	Z (Z/A)				
Comunicação e Multimédia	18	18	100%	18	100%	17	94%	17	94%	17	94%	18	100%	18	100%	18	100%	17	94%	16	89%	17	94%	16	89%	425	411	97%				
Engª Biomédica	17	17	100%	14	82%	17	100%	14	82%	17	100%	17	100%	17	100%	17	100%	17	100%	16	94%	14	82%	13	76%	529	475	90%				
Engª Civil	16	16	100%	16	100%	16	100%	16	100%	16	100%	16	100%	16	100%	16	100%	16	100%	16	100%	16	100%	16	100%	555	535	96%				
Engª Energias Renováveis	16	16	100%	16	100%	16	100%	16	100%	16	100%	16	100%	16	100%	16	100%	16	100%	16	100%	16	100%	16	100%	628	557	89%				
Engª Reab. e Aces. Humanas	3	3	100%	3	100%	3	100%	3	100%	3	100%	3	100%	3	100%	3	100%	3	100%	3	100%	3	100%	3	100%	88	87	99%				
Engª Elete de Computadores	16	16	100%	15	94%	15	94%	14	88%	15	94%	16	100%	16	100%	16	100%	15	94%	14	88%	14	88%	13	81%	537	494	92%				
Engª Informática	17	17	100%	17	100%	17	100%	17	100%	17	100%	17	100%	17	100%	17	100%	17	100%	16	94%	17	100%	16	94%	425	384	90%				
Engª Mecânica	18	18	100%	18	100%	17	94%	17	94%	18	100%	18	100%	18	100%	18	100%	18	100%	17	94%	18	100%	17	94%	656	613	93%				
TIC	17	17	100%	17	100%	17	100%	17	100%	17	100%	17	100%	17	100%	17	100%	17	100%	16	94%	17	100%	16	94%	423	418	99%				
MI Engª Elect de Computadores	6	6	100%	6	100%	2	33%	2	33%	2	33%	6	100%	6	100%	6	100%	6	100%	2	33%	6	100%	2	33%	216	163	75%				
MI Engª e Gestão Industrial	6	6	100%	6	100%	4	67%	4	67%	4	67%	6	100%	6	100%	6	100%	6	100%	4	67%	6	100%	4	67%	202	203	100%				
TOTAL ECT	150	150	100%	146	97%	141	94%	137	91%	142	95%	150	100%	150	100%	150	100%	148	99%	136	91%	144	96%	132	88%	4684	4340	93%				

Relativamente ao item bibliografia verifica-se que há uma menor percentagem de FUC que disponibiliza a informação (95%), já os itens programa e objetivos e avaliação, estão nas 150 UC, disponíveis em 100% (Figura 9).

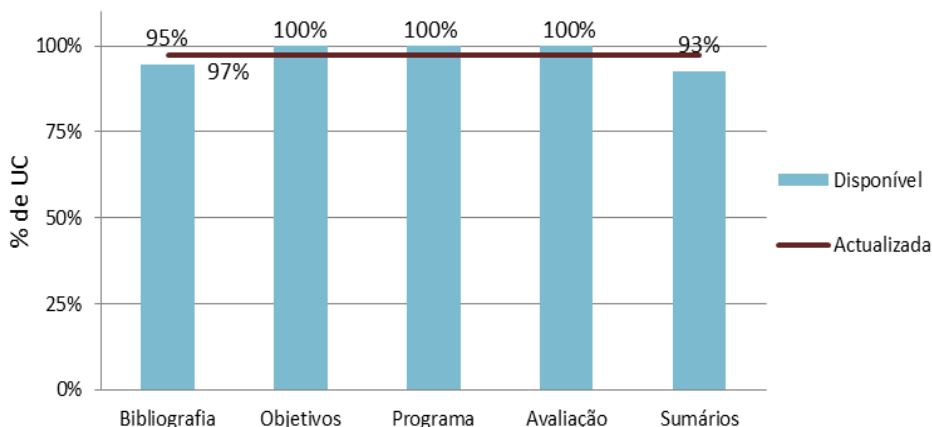


Figura 9: ECT – Informação no SIDE – 1ºCiclo

Nos cursos de 2º Ciclo da ECT, das 51 UC, 82% das FUC estão disponíveis, completas e atualizadas. Os conteúdos disponíveis na FUC variam entre os 88% para a bibliografia e 98% para os restantes itens (Figura 10). A FUC em inglês está disponível em 98% das UC, para a FUC completa a percentagem decresce para os 75%. O curso que tem menos aulas sumariadas é o de Tecnologia de Informação e Comunicação, das 204 aulas previstas, apenas 61% têm os sumários disponíveis (Quadro 4 e Figura 10).

No total de todos os cursos da ECT (8) o 2º Ciclo em Engenharia de Energias, Engenharia Eletrotécnica e de Computadores e Engenharia Mecânica são o que possui o valor mais elevado (100%) das FUC disponíveis, completas e atualizadas e com os restantes itens analisados totalmente preenchidos (100%). Os cursos que apresentam valores de preenchimento mais baixos é o 2º Ciclo em Engenharia Civil com 75% das FUC disponíveis, completas e atualizadas. A mesma tendência também se verifica na FUC em inglês.

Quadro 4: Escola de Ciências e Tecnologia – 2ºCiclo

CURSO 2º CICLO	TOT AL de UC	Ficha da FUC																UC com Sumários												
		UC com FUC								Bibliografia		Objetivos		Programa		Avaliação		em Inglês												
		Disponível	Atualizada	Completa	Disponível, Completa e Atualizada	Disponível	Disponíveis	Disponível	Disponível	Disponível	Disponível	Disponível	Completa	Atualizada	Disponível, Completa e Atualizada	Nº Aulas Previs- tas	Nº Aulas com Sumá- rios	% Aulas com Sumá- rios												
		λ (Nº)	A (Nº)	B (A/A)	C (Nº)	D (C/A)	E (Nº)	F (E/A)	G (Nº)	H (G/A)	I (Nº)	J (U/A)	K (Nº)	L (K/A)	M (Nº)	N (M/A)	O (Nº)	P (O/A)	Q (Nº)	R (Q/A)	S (Nº)	T (S/A)	U (Nº)	V (U/A)	W (Nº)	Y (W/A)	X (Nº)	Z (Nº)	Z (Z/A)	
Comunicação e Multimédia	5	4	80%	4	80%	4	80%	4	80%	4	80%	4	80%	4	80%	4	80%	4	80%	4	80%	4	80%	4	80%	4	80%	135	106	79%
Engª Civil	8	8	100%	7	88%	6	75%	6	75%	6	75%	8	100%	8	100%	8	100%	8	100%	6	75%	7	88%	6	75%	230	180	78%		
Engª de Energias	7	7	100%	6	86%	7	100%	6	86%	7	100%	7	100%	7	100%	7	100%	7	100%	7	100%	6	86%	6	86%	248	217	88%		
Engª Reab. Acs. Humanas	4	4	100%	3	75%	4	100%	3	75%	4	100%	4	100%	4	100%	4	100%	4	100%	3	75%	3	75%	3	75%	102	69	68%		
Engª Elet. e de Computadores	6	6	100%	6	100%	6	100%	6	100%	6	100%	6	100%	6	100%	6	100%	6	100%	6	100%	6	100%	6	100%	204	166	81%		
Engª Informática	7	7	100%	7	100%	6	86%	6	86%	6	86%	7	100%	7	100%	7	100%	7	100%	4	57%	7	100%	4	57%	205	176	86%		
Engª Mecânica	7	7	100%	7	100%	7	100%	7	100%	7	100%	7	100%	7	100%	7	100%	7	100%	5	71%	7	100%	5	71%	262	260	99%		
TIC	7	7	100%	6	86%	5	71%	4	57%	5	71%	7	100%	7	100%	7	100%	7	100%	5	71%	6	86%	4	57%	204	124	61%		
TOTAL ECT	51	50	98%	46	90%	45	88%	42	82%	45	88%	50	98%	50	98%	50	98%	50	98%	40	78%	46	90%	38	75%	1590	1298	82%		

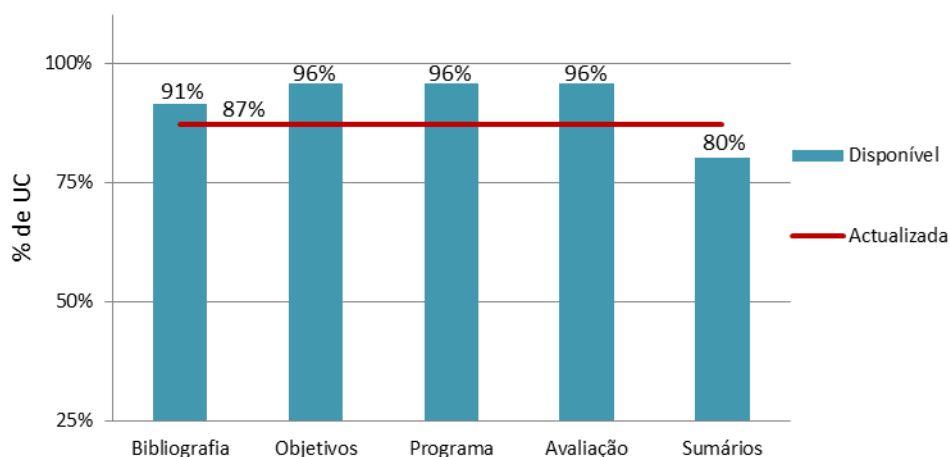


Figura 10: ECT – Informação no SIDE – 2ºCiclo

ECHS

Na ECHS para os cursos de 1º Ciclo, e através da análise do Quadro 5 e Figura 11, observa-se que, do total de 215 UC, 60% têm a FUC disponível, e completa e atualizada. Nos restantes itens, observam-se valores com um máximo de 92% no programa disponível e 73% na bibliografia. Relativamente ao número de sumários disponíveis e analisando o Quadro 5, verifica-se que das 5611 aulas previstas, 85% têm aulas sumariadas.

Através da análise do Quadro 5, verifica-se que o curso de 1º Ciclo em Línguas e Relações Empresariais é o que apresenta valores mais elevados de FUC disponível, completa e atualizada (85%).

O curso de 1º Ciclo em Serviço Social que apresenta percentagens mais baixas de conteúdos disponíveis na FUC (Quadro 5), das 13 UC, 10 apresentam a FUC disponível, 46% estão completas e 77% estão atualizadas. Tendência idêntica também se verifica para os restantes campos da FUC. Relativamente aos sumários é o curso de 1º Ciclo em Teatro e Artes Performativas onde se verifica uma maior percentagem de aulas não sumariadas. Das 406 aulas previstas apenas 62% estão sumariadas.

Quadro 5: Escola de Ciências Humanas e Sociais – 1ºCiclo

CURSO 1º CICLO	TOTAL de UC	FUC														FUC em Inglês				UC com Sumários								
		UC com FUC								Bibliografia	Objetivos	Programa	Avaliação	em Inglês				Nº Aulas Previstas	Nº Aulas com Sumários	% Nº Aulas com Sumários								
		Disponível	Atualizada	Completa	Disponível, Completa e Atualizada	Disponível	Disponíveis	Disponível	Disponível	Disponível	Completa	Atualizada	Disponível, Completa e Atualizada															
		A (Nº)	B (Nº)	C (A/A)	D (Nº)	E (C/A)	F (Nº)	G (E/A)	H (Nº)	I (G/A)	J (Nº)	K (U/A)	L (Nº)	M (K/A)	N (Nº)	O (M/A)	P (Nº)	Q (O/A)	R (Nº)	S (Q/A)	T (Nº)	U (S/A)	V (Nº)	W (U/A)	X (Nº)	Y (W/A)	Z (Nº)	
AC Comunitária	6	4	67%	4	67%	3	50%	3	50%	3	50%	4	67%	4	67%	4	67%	4	67%	3	50%	4	67%	3	50%	131	107	82%
C Comunicação	22	21	95%	20	91%	17	77%	16	73%	18	82%	21	95%	21	95%	20	91%	19	86%	14	64%	18	82%	13	59%	611	557	91%
Economia	19	19	100%	16	84%	16	84%	13	68%	19	100%	18	95%	18	95%	16	84%	19	100%	12	63%	15	79%	8	42%	553	515	93%
Educação Básica	22	20	91%	15	68%	11	50%	9	41%	11	50%	20	91%	20	91%	17	77%	17	77%	8	36%	12	55%	6	27%	447	330	74%
Gestão	18	16	89%	16	89%	9	50%	9	50%	13	72%	14	78%	15	83%	13	72%	14	78%	7	39%	13	72%	6	33%	523	470	90%
LLC	26	26	100%	23	88%	15	58%	12	46%	18	69%	25	96%	25	96%	24	92%	23	88%	12	46%	20	77%	9	35%	742	700	94%
LRE	26	26	100%	24	92%	24	92%	22	85%	25	96%	26	100%	26	100%	26	100%	26	100%	22	85%	24	92%	20	77%	887	730	82%
Psicologia	21	20	95%	16	76%	13	62%	12	57%	16	76%	20	95%	20	95%	20	95%	17	81%	10	48%	15	71%	10	48%	551	444	81%
Serviço Social	13	10	77%	10	77%	6	46%	6	46%	6	46%	10	77%	10	77%	9	69%	9	69%	5	38%	9	69%	5	38%	323	274	85%
TAP	21	20	95%	19	90%	15	71%	15	71%	17	81%	20	95%	20	95%	19	90%	20	95%	10	48%	19	90%	10	48%	406	251	62%
Turismo	21	18	86%	17	81%	11	52%	11	52%	12	57%	17	81%	18	86%	18	86%	14	67%	6	29%	14	67%	6	29%	437	386	88%
TOTAL ECHS	215	200	93%	180	84%	140	65%	128	60%	158	73%	195	91%	197	92%	186	87%	182	85%	109	51%	163	76%	96	45%	5611	4764	85%

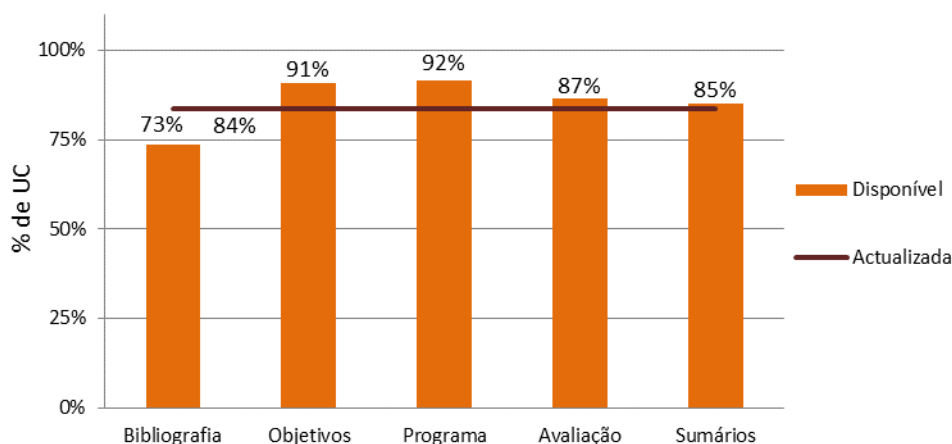


Figura 11: ECHS – Informação no SIDE – 1ºCiclo

Nos cursos de 2º Ciclo, podemos verificar que na ECHS, num total de 106 UC, 75% das FUC estão disponíveis e 46% encontram-se completas. Os itens bibliografia, objetivos, programa e avaliação apresentam valores mínimos de 52% e máximos de 74%

de informação disponível na FUC (Quadro 6, Figura 12). Na FUC em inglês 73% das UC têm a FUC disponível, destas apenas 33% estão completas e 63% encontram-se atualizadas. Relativamente aos sumários e de um total de 1580 aulas previstas 78% das aulas têm sumários disponíveis (Quadro 6 e Figura 12)

O curso que apresenta mais informação disponível na FUC é o 2º Ciclo em Ciências da Comunicação (100%). O que apresenta valores mais baixos de itens disponíveis é o 2º Ciclo em Ciências da Educação, especialização em Comunicação e Tecnologias Educativas. Das 4 UC, uma têm a FUC completa (Quadro 6). Relativamente ao preenchimento dos sumários, o curso de 2º Ciclo em Ciências Económicas e Empresariais apresenta mais aulas sumariadas (51) do que as aulas previstas (45). O curso de 2º Ciclo em Ciências da Educação, especialização em Comunicação e Tecnologias Educativas que das 42 aulas previstas, nenhuma UC disponibiliza os sumários.

Quadro 6: Escola de Ciências Humanas e Sociais – 2ºCiclo

CURSO 2º CICLO	TOT AL de UC	Ficha da FUC														Ficha FUC em Inglês					UC com Sumários							
		UC com FUC								Bibliografia		Objetivos		Programa		Avaliação		em Inglês					Nº Aulas Previs tas	Nº Aulas com Sumá rios	% Aulas com Sumá rios			
		Disponível	Atualizada	Completa	Disponível, Completa e Atualizada		Disponível	Disponíveis	Disponível	Disponível	Disponível	Completa	Atualizada	Disponível, Completa e Atualizada	S	T	U	V	W	X	Y	Z						
		A (Nº)	B (Nº)	C (A/A)	D (Nº)	E (C/A)	F (Nº)	G (E/A)	H (Nº)	I (G/A)	J (Nº)	K (U/A)	L (Nº)	M (K/A)	N (Nº)	O (M/A)	P (Nº)	Q (O/A)	R (Nº)	S (O/A)	T (S/A)	U (Nº)	V (U/A)	W (Nº)	X (W/A)	Y (Nº)	Z (Z/A)	
C Comunicação	10	10	100%	7	70%	9	90%	7	70%	9	90%	10	100%	10	100%	10	100%	10	100%	7	70%	8	80%	6	60%	156	135	87%
Ciências da Cultura	5	5	100%	3	60%	3	60%	2	40%	5	100%	5	100%	5	100%	5	100%	5	100%	1	20%	3	60%	1	20%	105	64	61%
C.E.Esp. Ed. Adultos	5	5	100%	5	100%	2	40%	2	40%	1	20%	5	100%	5	100%	4	80%	5	100%	0	0%	5	100%	0	0%	32	17	53%
C.E. Esp. A. Sociocultural	6	5	83%	4	67%	2	33%	2	33%	3	50%	4	67%	4	67%	4	67%	5	83%	2	33%	4	67%	2	33%	50	39	78%
C.E. Esp. Ed. Esp Domínio Cognitivo e Motor	6	4	67%	5	83%	3	50%	3	50%	4	67%	4	67%	4	67%	4	67%	5	83%	2	33%	5	83%	2	33%	50	34	68%
Ciênc Econ Empresariais	6	6	100%	4	67%	5	83%	3	50%	5	83%	6	100%	6	100%	6	100%	6	100%	2	33%	4	67%	0	0%	45	51	113%
C.E.Esp. Supervisão Pedagógica	6	4	67%	4	67%	1	17%	1	17%	1	17%	4	67%	4	67%	4	67%	4	67%	1	17%	4	67%	1	17%	52	15	29%
Ens. Ed Pré-Escolar e 1º Ciclo do EB	5	4	80%	4	80%	2	40%	2	40%	3	60%	4	80%	4	80%	4	80%	3	60%	2	40%	3	60%	2	40%	131	131	100%
Ens de Informática	8	5	63%	3	38%	3	38%	1	13%	3	38%	5	63%	5	63%	5	63%	5	63%	2	25%	3	38%	1	13%	161	36	22%
C.E. Esp. Comunic. Tecnol. Educativas	4	2	50%	2	50%	1	25%	1	25%	1	25%	2	50%	2	50%	2	50%	2	50%	0	0%	2	50%	0	0%	42	0	0%
Gestão	8	7	88%	6	75%	6	75%	5	63%	6	75%	7	88%	7	88%	7	88%	7	88%	3	38%	6	75%	2	25%	52	51	98%
Gestão dos Serviços Saúde	6	4	67%	5	83%	3	50%	3	50%	4	67%	4	67%	4	67%	4	67%	4	67%	4	67%	4	67%	4	67%	37	36	97%
Ens 1º Ciclo EB Português Hist e Geog	8	2	25%	2	25%	1	13%	1	13%	1	13%	2	25%	2	25%	1	13%	2	25%	1	13%	2	25%	1	13%	161	102	63%
Ens Mate Ciênc Naturais no 2º Ciclo	7	5	71%	5	71%	1	14%	1	14%	1	14%	5	71%	5	71%	5	71%	4	57%	1	14%	4	57%	1	14%	143	110	77%
Psicologia	10	7	70%	7	70%	4	40%	4	40%	5	50%	7	70%	7	70%	7	70%	6	60%	5	50%	6	60%	5	50%	216	183	85%
Serviço Social	6	4	67%	4	67%	3	50%	3	50%	3	50%	4	67%	4	67%	4	67%	4	67%	2	33%	4	67%	2	33%	147	140	95%
TOTAL ECHS	106	79	75%	70	66%	49	46%	41	39%	55	52%	78	74%	78	74%	76	72%	77	73%	35	33%	67	63%	30	28%	1580	1144	72%

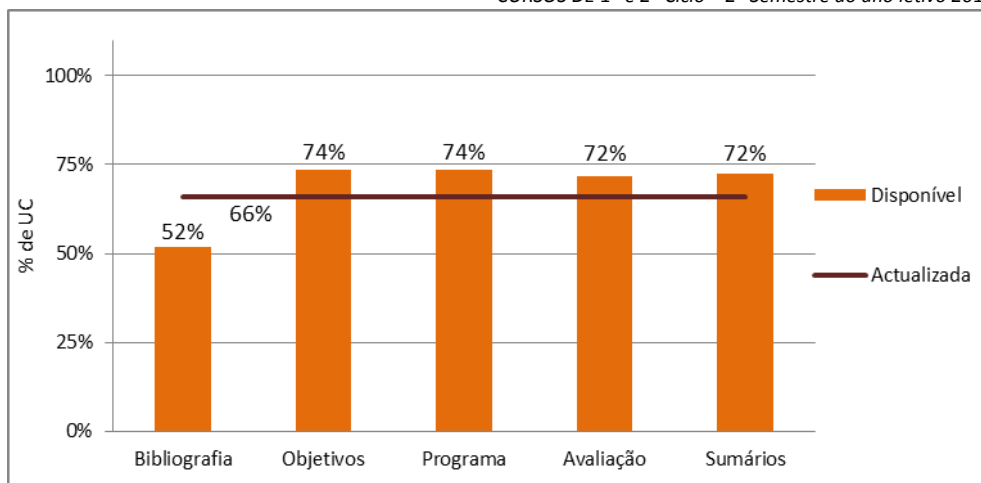


Figura 12: ECHS – Informação no SIDE – 2ºCiclo

ECVA

Na ECVA, da análise do Quadro 7, verifica-se que 63% das UC, têm a FUC disponível, completa e atualizada. Nos restantes campos da FUC as percentagens de informação disponível variam entre 94% e 85%. Para a FUC em inglês, verifica-se um decréscimo na informação disponível, num total de 143 UC, 60% têm a FUC disponível, completa, atualizada.

Relativamente aos sumários e observando o Quadro 7 verifica-se que das 3863 aulas previstas para esta Escola 3294 (85%) apresentam os sumários.

No total de todos os cursos de 1º Ciclo da ECVA (Quadro 7, Figura 13) são os cursos em Ciências do Desporto e Reabilitação Psicomotora que apresentam percentagens mais baixas (23%) e (50%) de FUC disponíveis, completas e atualizadas. O curso em Engenharia do Ambiente apresenta as FUC mais completas e atualizadas em 100% das UC. A mesma tendência verifica-se também para as FUC em inglês.

Quadro 7: Escola de Ciências da Vida e do Ambiente – 1ºCiclo

CURSO 1º CICLO	TOTAL de UC	FUC														FUC em Inglês										UC com Sumários								
		UC com FUC														Bibliografia		Objetivos		Programa		Avaliação		Disponível		Completa		Atualizada		Disponível, Completa e Atualizada		Nº Aulas Previstas	Nº Aulas com Sumários	% Nº Aulas com Sumários
		Disponível			Atualizada			Completa			Disponível, Completa e Atualizada			Disponível		Disponíveis		Disponível		Disponível		Disponível		Completa		Atualizada		Disponível, Completa e Atualizada						
		A (Nº)	B (Nº)	C (A/A)	D (Nº)	E (C/A)	F (Nº)	G (E/A)	H (Nº)	I (G/A)	J (Nº)	K (U/A)	L (Nº)	M (K/A)	N (Nº)	O (M/A)	P (Nº)	Q (O/A)	R (Nº)	S (Q/A)	T (Nº)	U (S/A)	V (Nº)	W (U/A)	X (Nº)	Y (V/A)	Z (W/A)	AA (Nº)	AB (Nº)	AC (Z/A)				
Bioengenharia	15	15	100%	13	87%	12	80%	11	73%	14	93%	14	93%	14	93%	14	93%	15	100%	12	80%	13	87%	11	73%	434	403	93%						
Biologia	13	13	100%	12	92%	11	85%	10	77%	12	92%	13	100%	13	100%	13	100%	13	100%	11	85%	12	92%	10	77%	377	337	89%						
Biologia e Geologia	19	19	100%	13	68%	17	89%	13	68%	17	89%	19	100%	19	100%	19	100%	19	100%	17	89%	13	68%	13	68%	463	401	87%						
Bioquímica	13	12	92%	10	77%	11	85%	10	77%	12	92%	12	92%	12	92%	12	92%	12	92%	11	85%	10	77%	10	77%	423	336	79%						
Ciência Alimentar	13	13	100%	10	77%	8	62%	8	62%	11	85%	11	85%	11	85%	11	85%	12	92%	8	62%	10	77%	8	62%	333	310	93%						
Ciências do Desporto	26	24	92%	10	38%	16	62%	6	23%	17	65%	24	92%	23	88%	23	88%	20	77%	12	46%	7	27%	6	23%	673	521	77%						
Engº do Ambiente	11	11	100%	11	100%	11	100%	11	100%	11	100%	11	100%	11	100%	11	100%	11	100%	10	91%	11	100%	10	91%	306	267	87%						
Genética e Biotecnologia	15	15	100%	14	93%	13	87%	12	80%	15	100%	14	93%	14	93%	14	93%	15	100%	11	73%	14	93%	11	73%	406	389	96%						
Reabilitação Psicomotora	18	17	94%	9	50%	11	61%	9	50%	12	67%	16	89%	16	89%	16	89%	13	72%	8	44%	9	50%	7	39%	448	330	74%						
TOTAL ECVA	143	139	97%	102	71%	110	77%	90	63%	121	85%	134	94%	133	93%	133	93%	130	91%	100	70%	99	69%	86	60%	3863	3294	85%						

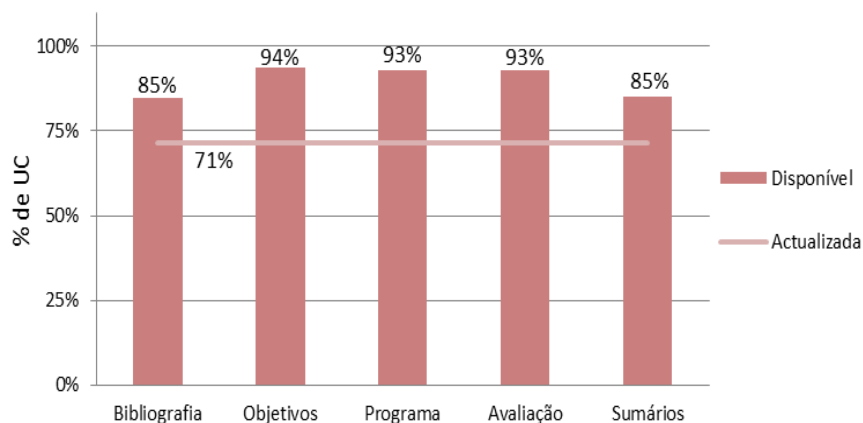


Figura 13: ECVA – Informação no SIDE – 1ºCiclo

Na ECVA, e para os cursos de 2º Ciclo, das 56 UC, 43% têm a FUC completa e 54% estão atualizadas. Nas FUC em inglês verifica-se a mesma tendência, o número de FUC disponíveis e completas está em 32% das UC. Relativamente aos sumários, das 950 aulas previstas apenas 61% estão sumariadas.

O curso que apresenta a informação mais disponível nas FUC é: Genética Molecular Comparativa e Tecnológica com todos os campos da FUC disponíveis 100%. Os cursos que apresentam menos informação disponível nas FUC são: Ciências do Desporto Especialização em Avaliação Prescrição da Atividade Física das 4 FUC disponíveis nenhuma está completa.

Quadro 8: Escola de Ciências da Vida e do Ambiente – 2ºCiclo

CURSO 2º CICLO	TOTAL de UC	Ficha da FUC																Ficha FUC								UC com Sumários		
		em Português												em Inglês				Nº Aulas Previstas	Nº Aulas com Sumário	% Aulas com Sumário								
		Disponível	Atualizada	Completa	Disponível, Completa e Atualizada	Disponível	Disponíveis	Disponível	Disponível	Disponível	Completa	Atualizada	Disponível, Completa e Atualizada															
		λ (Nº)	A (Nº)	B (A/A)	C (Nº)	D (C/A)	E (Nº)	F (E/A)	G (Nº)	H (G/A)	I (Nº)	J (U/A)	K (Nº)	L (K/A)	M (Nº)	N (M/A)	O (Nº)	P (O/A)	Q (Nº)	R (Q/A)	S (Nº)	T (S/A)	U (Nº)	V (U/A)	W (Nº)	Y (W/A)	X (Nº)	Z (Nº)
Biologia Clínica Laboratorial	7	6	86%	5	71%	5	71%	4	57%	6	86%	6	86%	6	86%	5	71%	7	100%	1	14%	5	71%	0	0%	204	153	75%
Bioquímica	5	5	100%	4	80%	2	40%	2	40%	2	40%	5	100%	5	100%	5	100%	4	80%	1	20%	3	60%	1	20%	102	24	24%
C Desp Esp. Atividades Acadêmicas	5	3	60%	2	40%	1	20%	0	0%	1	20%	3	60%	3	60%	3	60%	3	60%	1	20%	2	40%	0	0%	55	31	56%
C Desp Esp. Avaliação Presc. Ativ. Física	5	4	80%	2	40%	0	0%	0	0%	0	0%	4	80%	4	80%	4	80%	4	80%	0	0%	2	40%	0	0%	45	30	67%
Ens. Ed. Física EBS	4	1	25%	1	25%	0	0%	0	0%	0	0%	1	25%	1	25%	1	25%	1	25%	0	0%	1	25%	0	0%	75	58	77%
Engª do Ambiente	5	4	80%	4	80%	4	80%	4	80%	4	80%	4	80%	4	80%	4	80%	4	80%	3	60%	4	80%	3	60%	65	56	86%
Engª Alimentar	14	6	43%	6	43%	6	43%	6	43%	6	43%	6	43%	6	43%	6	43%	6	43%	6	43%	6	43%	6	43%	257	165	64%
Gerontologia: Atividade Física e Saúde	6	1	17%	1	17%	1	17%	1	17%	1	17%	1	17%	1	17%	1	17%	1	17%	1	17%	1	17%	1	17%	98	52	53%
Genética Molecular Comp Tecnológica	5	5	100%	5	100%	5	100%	5	100%	5	100%	5	100%	5	100%	5	100%	5	100%	5	100%	5	100%	5	100%	49	13	27%
TOTAL ECVA	56	35	63%	30	54%	24	43%	22	39%	25	45%	35	63%	35	63%	34	61%	35	63%	18	32%	29	52%	16	29%	950	582	61%

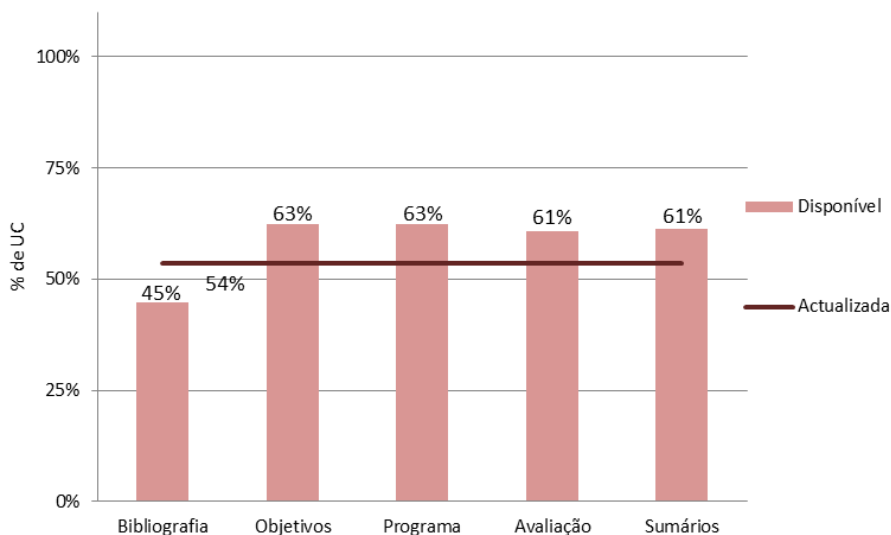


Figura 14: ECVA – Informação no SIDE – 2ºCiclo

ESE

Na ESE (Quadros 9 e 10 e Figuras 15 e 16), para os cursos de 1º Ciclo e 2º Ciclo, não foi feita a análise dos dados relativamente aos sumários porque o calendário escolar modifica todas as semanas.

Através da análise do Quadro 9, verifica-se que 100% das FUC (23 UC) estão disponíveis, atualizadas e completas estão 91% das FUC, o mesmo se verifica para os restantes itens da FUC. Na FUC em inglês as percentagens de informação disponível,

completa e atualizada é de 87%, os restantes itens da FUC apresentam valores que variam entre os 100% e os 91% respetivamente.

Quadro 9: Escola Superior de Enfermagem – 1ºCiclo

CURSO 1º CICLO	TOTAL de UC	FUC																UC com Sumários								
		UC com FUC								Bibliografia	Objetivos	Programa	Avaliação	FUC em Inglês				Nº Aulas Previstas	Nº Aulas com Sumários	% Aulas com Sumários						
		Disponível	Atualizada	Completa	Disponível, Completa e Atualizada	Disponível	Disponíveis	Disponível	Disponível	Disponível	Completa	Atualizada	Disponível, Completa e Atualizada	Disponível	Completa	Atualizada	Disponível, Completa e Atualizada	X (Nº)	Z (Nº)	Z (Nº)						
A (Nº)	B (Nº)	C (Nº)	D (Nº)	E (Nº)	F (Nº)	G (Nº)	H (Nº)	I (Nº)	J (Nº)	K (Nº)	L (Nº)	M (Nº)	N (Nº)	O (Nº)	P (Nº)	Q (Nº)	R (Nº)	S (Nº)	T (Nº)	U (Nº)	V (Nº)	W (Nº)	Y (Nº)	X (Nº)	Z (Nº)	Z (Nº)
Enfermagem	23	23	100%	21	91%	21	91%	20	87%	21	91%	23	100%	23	100%	23	100%	21	91%	21	91%	20	87%	0	0	0%
TOTAL ESE	23	23	100%	21	91%	21	91%	20	87%	21	91%	23	100%	23	100%	23	100%	21	91%	21	91%	20	87%	0	0	0%

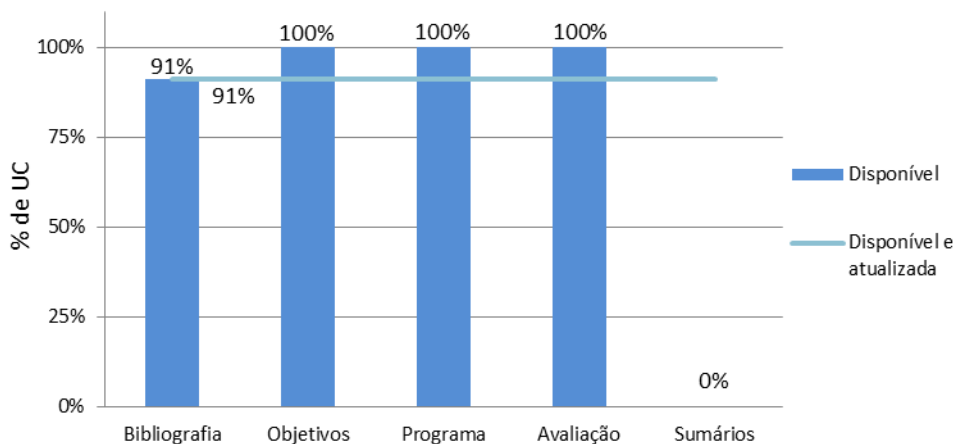


Figura 15: ESE – Informação no SIDE – 1ºCiclo

Nos cursos de 2º Ciclo, da ESE, das 10 UC, 90% tem a FUC disponível completa e atualizada. Nos itens objetivos, programa, avaliação e bibliografia apresentam valores relativamente à informação disponível de 100%. A FUC em inglês está disponível, completa e atualizadas em 90% das UC.

Quadro 10: Escola Superior de Enfermagem – 2ºCiclo

CURSO 2º CICLO	TOTAL de UC	FUC																Ficha FUC										
		UC com FUC								Bibliografia	Objetivos	Programa	Avaliação	FUC em Inglês				Nº Aulas Previstas	Nº Aulas com Sumários	% Aulas com Sumários								
		Disponível	Atualizada	Completa	Disponível, Completa e Atualizada	Disponível	Disponíveis	Disponível	Disponível	Disponível	Completa	Atualizada	Disponível, Completa e Atualizada	Disponível	Completa	Atualizada	Disponível, Completa e Atualizada	X (Nº)	Z (Nº)	Z (Nº)								
A (Nº)	B (Nº)	C (Nº)	D (Nº)	E (Nº)	F (Nº)	G (Nº)	H (Nº)	I (Nº)	J (Nº)	K (Nº)	L (Nº)	M (Nº)	N (Nº)	O (Nº)	P (Nº)	Q (Nº)	R (Nº)	S (Nº)	T (Nº)	U (Nº)	V (Nº)	W (Nº)	Y (Nº)	X (Nº)	Z (Nº)	Z (Nº)		
Enfermagem Comunitária	4	4	100%	4	100%	4	100%	4	100%	4	100%	4	100%	4	100%	4	100%	4	100%	4	100%	4	100%	4	100%	0	0	0
Enf. em Saúde Familiar	6	6	100%	5	83%	6	100%	5	83%	6	100%	6	100%	6	100%	6	100%	6	100%	5	83%	5	83%	0	0	0		
TOTAL ESE	10	10	100%	9	90%	10	100%	9	90%	10	100%	10	100%	10	100%	10	100%	10	100%	9	90%	9	90%	0	0	0		

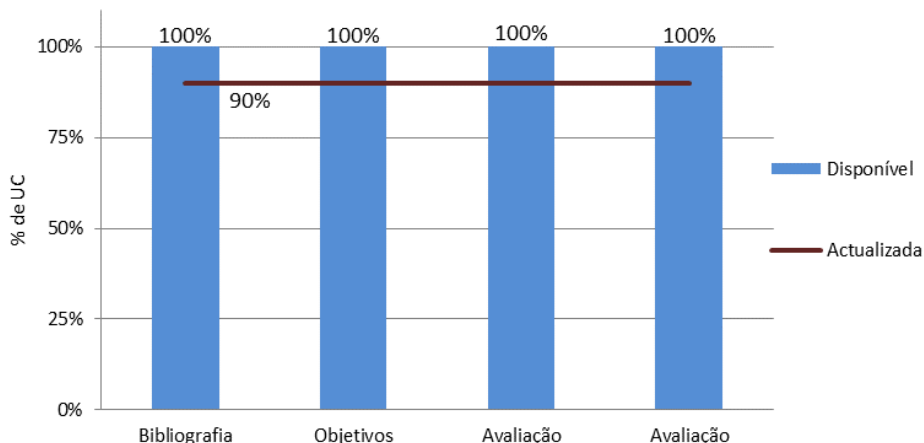


Figura 16: ESE – Informação no SIDE – 2ºCiclo

CONCLUSÕES

Em síntese, podemos dizer que nas UC dos cursos de 1º Ciclo, as percentagens de FUC disponíveis e atualizadas são mais elevadas do que nos cursos de 2º Ciclo.

No conjunto das Escolas e para os 1º Ciclos, a Escola que apresenta mais informação disponível nas FUC é a ECT com 100% dos itens disponíveis e 97% atualizados, enquanto a que disponibiliza menos informação é a ECHS com 60% das FUC disponíveis completas e atualizadas. A ECHS é também a que apresenta o maior número de UC sem FUC disponível (15), incompletas (75) e não atualizadas (35).

Relativamente aos cursos de 1º Ciclo, os cursos em Engenharia Civil, Engenharia Informática, Engenharia das Energias Renováveis e 1º Ciclo em Tecnologias de Informação e Comunicação apresentam os valores mais altos de FUC disponíveis, atualizadas e completas. O curso que disponibiliza menos informação na FUC é o de Educação Básica, das 22 UC, 20 tem a FUC disponível e destas apenas 9 (41%) estão completas e atualizadas.

A Escola que apresenta a FUC em inglês com valores mais elevados é a ECT com 88% da informação disponível, completa e atualizada.

Relativamente ao número de aulas sumariadas é nos cursos em Engenharia de Reabilitação e Acessibilidades Humanas e em Tecnologias de Informação e Comunicação que se verificam percentagens mais elevadas de aulas com sumários disponíveis (99%). O curso que apresenta menos aulas com sumários é o de Teatro e Artes Performativas com 62%, num total de 406 aulas previstas, contam-se 115 aulas sem sumários.

A ECT é a Escola que apresenta maiores percentagens de aulas com sumários (93%). A ECVA e a ECHS são as que detêm valores mais elevados de aulas não sumariadas (15%). No 1º ciclo de estudos da ECHS verifica-se um decréscimo no nº de aulas com sumários. De 2014/15 para o presente ano há uma descida de aulas com sumários de 91% para 85%.

Nos 2º Ciclos, a Escola que disponibilizam mais informação na FUC é a ESE com 90% das UC com FUC disponível completa e atualizada. A ECVA e a ECHS são as Escolas que apresentam valores mais elevados de FUC indisponíveis 38% e 27%, respetivamente. Para a FUC em Inglês também é a ESE que apresenta os valores mais elevados (90%) dos conteúdos da FUC completos e atualizados.

Os cursos de Engenharia Agronómica, Engenharia Eletrotécnica e de Computadores, Engenharia Mecânica, Genética Molecular Comparativa e Tecnológica e Enfermagem Comunitária são os que disponibilizam percentagens mais elevadas (100%) de informação completa e atualizada nas FUC.

Na ECVA verifica-se que os cursos de Ensino da Educação Física nos Ensinos Básico e Secundário e o de Ciências do Desporto Especialização e Prescrição e Atividade Física Bioquímica tem zero FUC completas. A mesma tendência também se observa na FUC em inglês. No curso de Engenharia Alimentar há 8 UC que não disponibilizam os conteúdos da FUC num total de 14 UC que integram o curso.

Relativamente ao número de aulas previstas e aulas com sumários, a ECT e a ECAV apresentam percentagens mais elevadas de aulas com sumários 82%. Na ECVA só 61% das aulas estão sumariadas é de realçar que, no curso em Ciências da Educação Especialização em Comunicação e Tecnologias Educativas, das 42 aulas previstas, nenhuma apresenta aulas com sumários. A Escola que disponibiliza menos aulas com sumários é a ECVA com 61%, num total de 950 aulas previstas.

Comparando os dados do 2º semestre do ano letivo 2014/2015 com o semestre homólogo de 2015/2016, e no que se refere às FUC, verifica-se que há uma melhoria significativa da informação disponível no SIDE, existindo mais UC com informação atualizada e completa.

Confrontando os dados por Escola e por curso, é na ECHS e na ECVA e nos curso de 1º Ciclo em Gestão, e em Ciências do Desporto onde se verifica um decréscimo de UC com a FUC atualizada e completa com, respetivamente 50% e 23%.

MONITORIZAÇÃO DA INFORMAÇÃO DO SIDE

CURSOS DE 1º e 2º Ciclo – 2º Semestre do ano letivo 2015/2016

Na ECHS e no curso de Educação Básica, verifica-se que as UC de Comunicação e Tecnologias Educativas e Arte e Temas Contemporâneos não tem a FUC disponível nos anos letivos de 2014/15 e 2015/16, o mesmo se observa nas UC de Educação Especial, Didática das Expressões e Arte e Temas Contemporâneos, que não disponibilizaram os sumários para os mesmos anos letivos. Na ECVA e no curso de Bioquímica a UC de Bioquímica das Anomalias Celulares e Metabólicas não disponibiliza os conteúdos na FUC em 2014/15 e 2015/16.

Na ECHS e na ECVA e para o 1º Ciclo de estudos há um decréscimo no número de aulas com sumários, de 91% em 2014/15 diminui para 85% no ano de 2015/16.

-