

**MONITORIZAÇÃO DA INFORMAÇÃO DISPONIBILIZADA NO SISTEMA DE
INFORMAÇÃO DE APOIO AO ENSINO (SIDE),
O PORTAL DO ESTUDANTE (2015/2016)**

ÍNDICE

INTRODUÇÃO.....	3
ANÁLISE DA INFORMAÇÃO POR ESCOLA E CICLO	3
ANÁLISE DA INFORMAÇÃO POR CURSO E CICLO	7
ECAV.....	7
ECT.....	8
ECHS.....	11
ECVA.....	14
ESE.....	16
CONCLUSÕES.....	18

INTRODUÇÃO

Este trabalho visa analisar a informação relativa a cada Unidade Curricular (UC) que se encontra disponível no SIDE, no 1º Semestre do ano letivo de 2015/16, relativamente à Ficha da Unidade Curricular (FUC) e respetivos sumários (<http://side.utad.pt/>). A recolha da informação foi realizada nos meses de janeiro e fevereiro de 2016 e diz respeito ao 1º e 2º Ciclos de Estudo das cinco Escolas da UTAD.

Entende-se por FUC completa, a Ficha da Unidade Curricular que tem todos os campos preenchidos (objetivos; programa; demonstração da coerência dos conteúdos programáticos com os objetivos da UC; demonstração da coerência das metodologias de ensino com os objetivos da UC; avaliação; bibliografia; metodologias de ensino/aprendizagem utilizadas).

A presente análise das FUC incide sobre os seguintes itens: objetivos; programa, avaliação, bibliografia. A informação relativa aos sumários recai sobre o número de Aulas Previstas e o número de Aulas com Sumários. Por aulas previstas entende-se as seguintes tipologias: Teóricas (T); Teórico Práticas (TP); Práticas Laboratoriais (PL); Trabalho de Campo (TC); Seminário (S) e Outra (O).

Os resultados são apresentados em número e percentagem de UC por Curso e/ou Escola, que disponibilizam a informação e respetivo estado da mesma, considerando como informação atualizada (FUC atualizada), a que é referenciada como 2015/2016.

ANÁLISE DA INFORMAÇÃO POR ESCOLA E CICLO

Relativamente às FUC disponíveis, completas e atualizadas no SIDE (Figura 1), por Escola e cursos de 1º Ciclo, verificam-se os seguintes resultados: Escola Superior de Enfermagem (ESE) e Escola de Ciências e Tecnologias (ECT) – 94%; Escola de Ciências da Vida e do Ambiente (ECVA) – 90%; Escola de Ciências Agrárias e Veterinárias (ECAV) – 87%; a Escola de Ciências Humanas e Sociais (ECHS) – 76%.

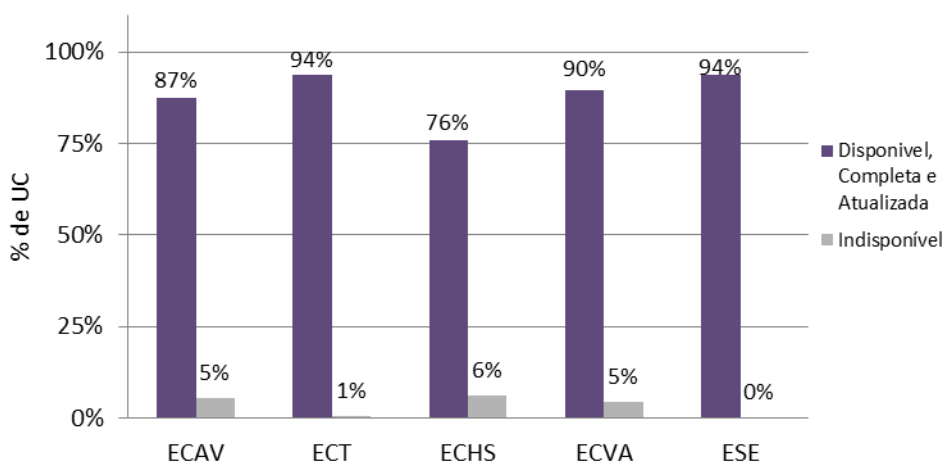


Figura 1: Fichas de Unidades Curriculares – 1ºCiclo

Os dados evidenciam que a ECT e a ESE são as Escolas que apresentam valores mais elevados de FUC disponíveis, completas e atualizadas. A ECHS é a que apresenta menor percentagem de informação disponível, completa e atualizada na FUC.

Para os cursos de 1º Ciclo e analisando a Figura 2, os dados mostram que as FUC em inglês estão disponíveis e atualizadas na ECVA - 100%, na ECT- 89%; ESE - 88%; na ECHS - 83%; e na ECVA - 64%. A ECHS apresenta os valores mais elevados de FUC não disponíveis em inglês (9%).

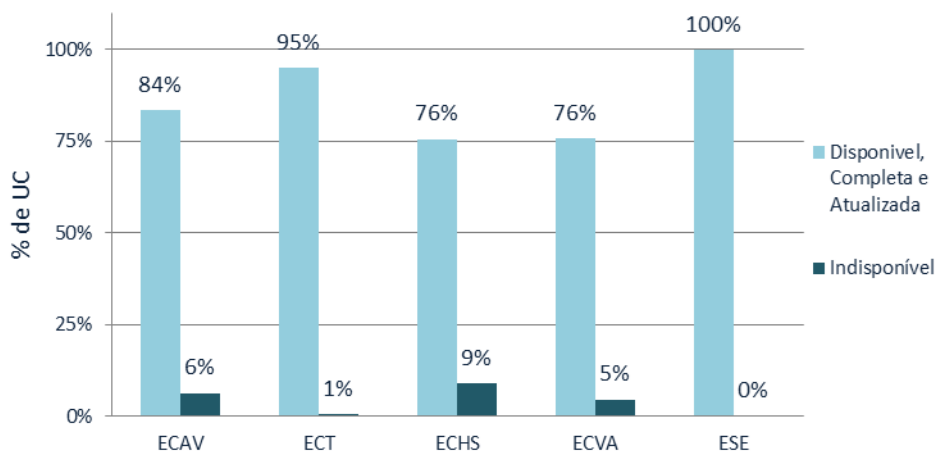


Figura 2: Fichas de Unidades Curriculares em Inglês – 1ºCiclo

Relativamente às FUC dos cursos de 2º Ciclo (Figura 3), verifica-se que a ECT têm as percentagens mais elevadas de FUC completa 89% e 87% estão atualizadas. A ECVA tem os valores mais baixos de FUC disponíveis 44%, destas estão atualizadas e completas 44%. A ESE apresenta 35% das FUC completas e atualizadas.

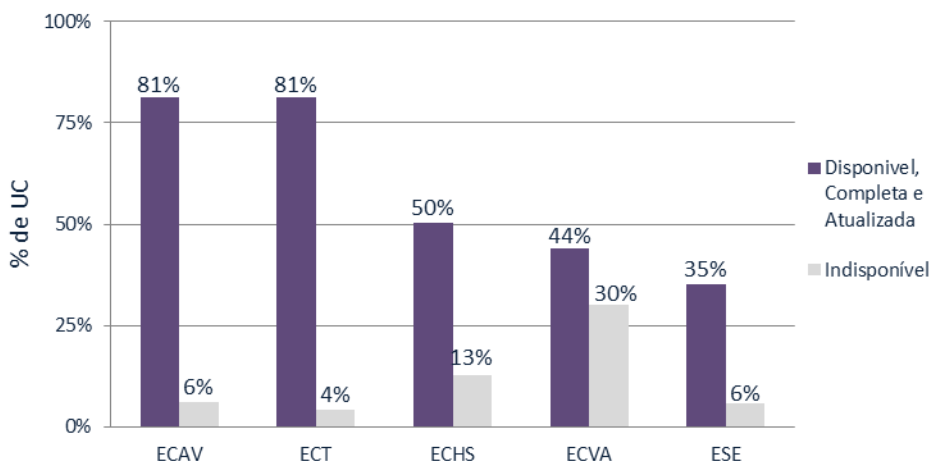


Figura 3: Fichas de Unidades Curriculares – 2ºCiclo

Através da análise da Figura 4 e para os 2º Ciclos, podemos verificar que a ECT é a Escola que disponibiliza um maior número de FUC em inglês com a informação atualizada (86%). A que apresenta menos FUC disponíveis em inglês é a ECVA. A percentagem de FUC indisponíveis nesta Escola é de 31%.

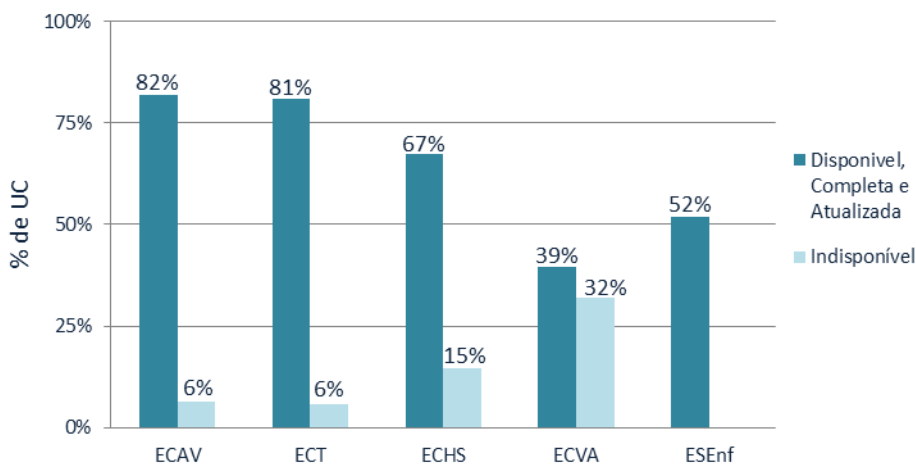


Figura 4: Fichas de Unidades Curriculares em Inglês – 2ºCiclo

Relativamente aos sumários e analisando a Figura 5, verifica-se que é a ECT que apresenta o maior número de aulas sumariadas relativamente ao número de aulas previstas. A ECHS apresenta 24% de aulas previstas que não estão sumariadas.

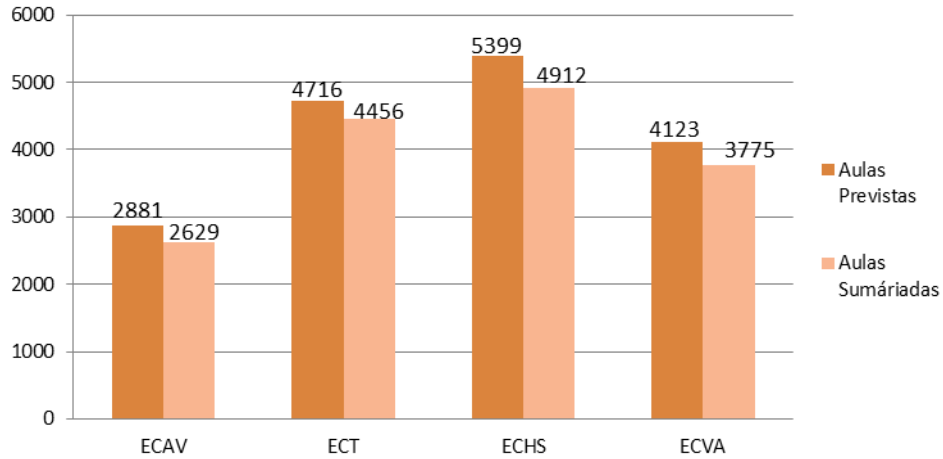


Figura 5: Aulas previstas vs aulas com sumários – 1ºCiclo

Relativamente aos sumários do 2º Ciclo (Figura 6), a ECAV e a ECT continuam a apresentar a percentagem mais elevada de aulas previstas com sumários (80%), a ECVA apresenta percentagens mais baixas.

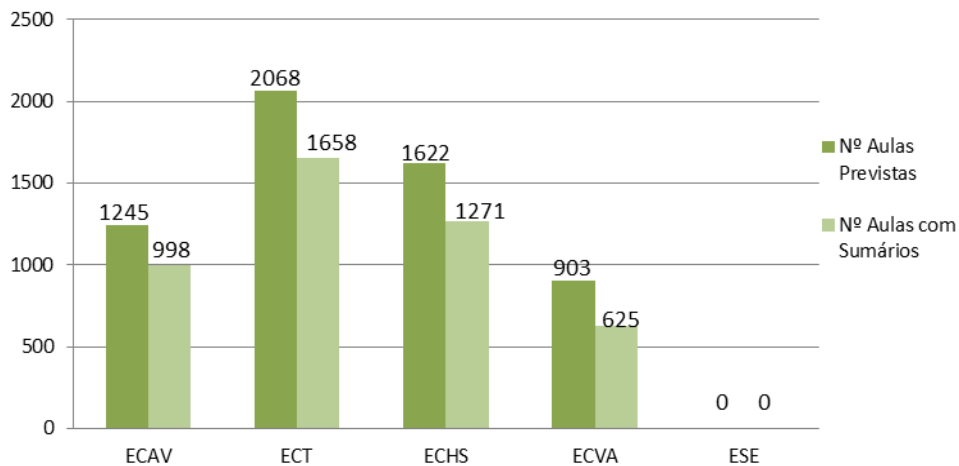


Figura 6: Aulas previstas vs aulas com sumários – 2ºCiclo

ANÁLISE DA INFORMAÇÃO POR CURSO E CICLO

ECAV

Relativamente aos sumários, das 111 UC ministradas aos 1º Ciclos, num total 2827 de aulas previstas, estão sumariadas 90% das aulas (Quadro 1). O curso em Engenharia Zootécnica é o que regista a maior percentagem de aulas com sumários (100%) e o curso em Engenharia Florestal apresenta o menor valor (78%).

No conjunto de todos os cursos de 1º Ciclo que integram a ECAV, a Engenharia Zootécnica apresenta os valores mais elevados de informação disponível nas FUC (88%). O Mestrado Integrado em Medicina Veterinária apresenta menor percentagem de informação disponível e atualizada na FUC (72%).

Quadro 1: Escola de Ciências Agrárias e Veterinárias – 1ºCiclo

CURSO 1º CICLO	TOTAL de UC	FUC														FUC						UC com Sumários						
		Disponível				Atualizada				Bibliografia		Objetivos		Programa		Avaliação		em Inglês			Aulas Previstas	Aulas Sumariadas	% Aulas Sumariadas					
		Disponível		Atualizada		Completa		Disponível, Completa e Atualizada		Disponível	Disponíveis	Disponível	Disponível	Disponível	Atualizada	Completa	Disponível, Completa e Atualizada											
		λ (Nº)	A (Nº)	B (A/A)	C (Nº)	D (C/A)	E (Nº)	F (E/A)	G (Nº)	H (G/A)	I (Nº)	J (I/A)	K (Nº)	L (K/A)	M (Nº)	N (M/A)	O (Nº)	P (O/A)	Q (Nº)	R (Q/A)	S (Nº)	T (S/A)	U (Nº)	V (U/A)	w (Nº)	X (w/A)	Y (Nº)	Z (Nº)
Arquit. Paisagista	15	15	100%	13	87%	13	87%	11	73%	13	87%	14	93%	14	93%	14	93%	14	93%	12	80%	11	73%	10	13%	370	351	95%
Engº. Agronómica	17	17	100%	17	100%	14	82%	14	82%	17	100%	17	100%	17	100%	17	100%	17	100%	17	100%	12	71%	12	15%	492	471	96%
Engº. Florestal	11	11	100%	9	82%	9	82%	7	64%	11	100%	11	100%	11	100%	11	100%	11	100%	9	82%	9	82%	7	9%	316	245	78%
Engº. Zootécnica	16	16	100%	15	94%	15	94%	14	88%	16	100%	16	100%	16	100%	16	100%	16	100%	15	94%	14	88%	13	16%	402	404	100%
Enologia	16	16	100%	16	100%	12	75%	12	75%	13	81%	15	94%	15	94%	15	94%	16	100%	16	100%	12	75%	12	15%	359	323	90%
Med. Veterinária	36	30	83%	30	83%	26	72%	26	72%	27	75%	30	83%	30	83%	28	78%	30	83%	30	83%	25	69%	25	32%	942	835	89%
TOTAL ECAV	111	105	95%	100	90%	89	80%	84	76%	97	87%	103	93%	103	93%	101	91%	104	94%	99	89%	83	75%	79	100%	2881	2629	91%

Dos 6 cursos ancorados na ECAV e da análise dos dados da Figura 7, o item objetivos e programa são os que apresentam percentagens de informação disponível mais elevada (93%) e o da bibliografia a mais baixa 87%.

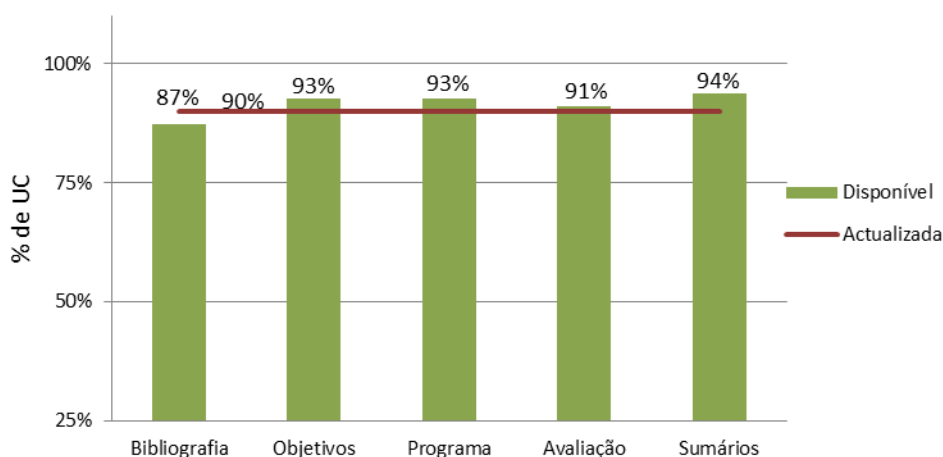


Figura 7: ECAV – Informação no SIDE – 1ºCiclo

Os cursos de 2º Ciclo da ECAV apresentam 48 UC, destas 39 (81%) tem a FUC disponível completa e atualizada

Das 48 UC ministradas nos cursos de 2º Ciclo da ECAV, o campo bibliografia é o que apresenta valores mais baixos de preenchimento (90%) e, no que se refere aos sumários, das 1245 aulas previstas, 80% têm sumários. Verifica-se uma percentagem significativa de aulas previstas sem sumários (20%). O curso que apresenta o maior número de aulas com sumários disponíveis é o 2º Ciclo em Enologia e Viticultura com 95%.

Relativamente aos vários itens analisados, os cursos que apresentam a maior percentagem de preenchimento de conteúdos da FUC é o 2º Ciclo em Arquitetura Paisagista com 100%, o curso que apresenta valores mais baixos é Engenharia Florestal com 56% (Quadro 2 e Figura 8).

Quadro 2: Escola de Ciências Agrárias e Veterinárias – 2ºCiclo

CURSO 2º CICLO	TOTAL de UC	FUC																UC com Sumários										
		Bibliografia				Objetivos		Programa		Avaliação		FUC em Inglês						Aulas Previstas	Aulas Sumariadas	% Aulas Sumár								
		Disponível	Atualizada	Completa	Disponível, Completa e Atualizada	Disponível	Disponíveis	Disponível	Disponível	Disponível	Atualizados	Completos	Disponível, Completa e atualizada															
λ (Nº)	A (Nº)	B (A/A)	C (Nº)	D (C/A)	E (Nº)	F (E/A)	G (Nº)	H (G/A)	I (Nº)	J (I/A)	K (Nº)	L (K/A)	M (Nº)	N (M/A)	O (Nº)	P (O/A)	Q (Nº)	R (Q/A)	S (Nº)	T (S/A)	U (Nº)	V (U/A)	W (Nº)	Y (W/A)	X (Nº)	Z (Nº)	Z (Z/A)	
Arquitetura Paisagista	10	10	100%	9	90%	10	100%	9	90%	10	100%	10	100%	10	100%	10	100%	10	100%	9	90%	10	100%	9	90%	254	200	79%
Engª Agronómica	13	13	100%	13	100%	12	92%	12	92%	12	92%	13	100%	13	100%	13	100%	13	100%	13	100%	11	85%	11	85%	342	291	85%
Engª Florestal	9	8	89%	6	67%	7	78%	5	56%	8	89%	7	78%	7	78%	7	78%	8	89%	6	67%	5	56%	5	56%	249	188	76%
Engª Zootécnica	11	10	91%	10	91%	10	91%	10	91%	10	91%	10	91%	10	91%	10	91%	10	91%	10	91%	10	91%	10	91%	340	262	77%
Enologia e Viticultura	5	4	80%	4	80%	3	60%	3	60%	3	60%	4	80%	4	80%	4	80%	4	80%	4	80%	3	60%	3	60%	60	57	95%
TOTAL ECAV	48	45	94%	42	88%	42	88%	39	81%	43	90%	44	92%	44	92%	44	92%	45	94%	42	88%	39	81%	38	79%	1245	998	80%

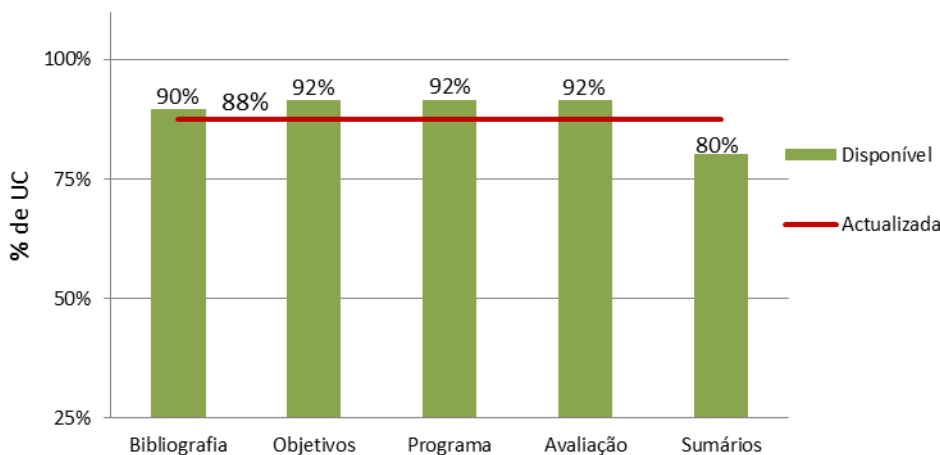


Figura 8: ECAV – Informação no SIDE – 2ºCiclo

ECT

Analisando os cursos de 1º Ciclo da ECT, com um total de 163 UC, (Quadro 3) verificamos que 91% têm a FUC disponível, completa e atualizada. Relativamente às FUC em Inglês há um ligeiro decréscimo no número de UC com a informação disponível, completa e atualizada estão 89% respetivamente. Nos sumários, das 4716 aulas previstas 94% têm os sumários disponíveis (Quadro 3).

Os cursos que apresentam mais informação disponível são Engenharia Civil, Engenharia Mecânica e 1º Ciclo em Tecnologias de Informação e Comunicação com todos os campos da FUC totalmente disponíveis. O curso que apresenta menos informação disponível nas FUC é o Mestrado Integrado em Engenharia e Gestão Industrial. Neste curso de um total de 6 UC, e apesar de todas as UC terem a FUC disponível (100%), 50% estão atualizadas e completas.

Quadro 3: Escola de Ciências e Tecnologia – 1ºCiclo

CURSO 1º CICLO	TOTAL de UC	FUC												FUC em Inglês								UC com Sumários						
		Bibliografia												Objetivos				Programa				Avaliação				Aulas Previstas	Aulas Sumariadas	% Aulas Sumári
		Disponível				Atualizada				Completa				Disponível, Completa e Atualizada				Disponível										
		λ (Nº)	A (Nº)	B (A/A)	C (Nº)	D (C/A)	E (Nº)	F (E/A)	G (Nº)	H (G/A)	I (Nº)	J (A)	K (Nº)	L (K/A)	M (Nº)	N (M/A)	O (Nº)	P (O/A)	Q (Nº)	R (Q/A)	S (Nº)	T (S/A)	U (Nº)	V (U/A)	w (Nº)	X (W/A)	Y (Nº)	Z (Nº)
Comunicação e Multimédia	18	18	100%	17	94%	15	83%	15	83%	17	94%	17	94%	17	94%	17	94%	18	100%	17	94%	15	83%	15	83%	401	376	94%
Engª Biomédica	16	16	100%	14	88%	16	100%	14	88%	16	100%	16	100%	16	100%	16	100%	16	100%	14	88%	16	100%	14	88%	434	405	93%
Engª Civil	17	17	100%	17	100%	17	100%	17	100%	16	94%	17	100%	17	100%	17	100%	17	100%	17	100%	16	94%	16	94%	521	494	95%
Engª Energias Renováveis	18	18	100%	18	100%	15	83%	15	83%	15	83%	18	100%	18	100%	18	100%	18	100%	18	100%	15	83%	15	83%	621	554	89%
Engª Reab. e Aces. Humã	7	7	100%	6	86%	6	86%	6	86%	7	100%	7	100%	7	100%	7	100%	7	100%	6	86%	7	100%	6	86%	217	185	85%
Engª Elete de Computado	18	18	100%	17	94%	17	94%	16	89%	17	94%	18	100%	18	100%	18	100%	18	100%	16	89%	15	83%	15	83%	565	532	94%
Engª Informática	21	21	100%	21	100%	21	100%	21	100%	21	100%	21	100%	21	100%	21	100%	21	100%	21	100%	20	95%	20	95%	540	546	101%
Engª Mecânica	18	18	100%	18	100%	18	100%	18	100%	18	100%	18	100%	18	100%	18	100%	18	100%	18	100%	18	100%	18	100%	595	560	94%
TIC	18	18	100%	18	100%	18	100%	18	100%	18	100%	18	100%	18	100%	18	100%	18	100%	18	100%	18	100%	18	100%	492	491	100%
Engª Elect. Computadores	6	5	83%	5	83%	5	83%	5	83%	5	83%	5	83%	5	83%	5	83%	5	83%	5	83%	5	83%	5	83%	166	158	95%
Engª e Gestão Industrial (M)	6	6	100%	6	100%	3	50%	3	50%	3	50%	6	100%	6	100%	6	100%	6	100%	6	100%	3	50%	3	50%	164	155	95%
TOTAL ECT	163	162	99%	157	96%	151	93%	148	91%	153	94%	161	99%	161	99%	161	99%	162	99%	156	96%	148	91%	145	89%	4716	4456	94%

Relativamente ao item bibliografia verifica-se que há uma menor percentagem de FUC que disponibiliza a informação (94%), já os itens programa e objetivos, estão nas 163 UC, disponíveis em 99% (Figura 9).

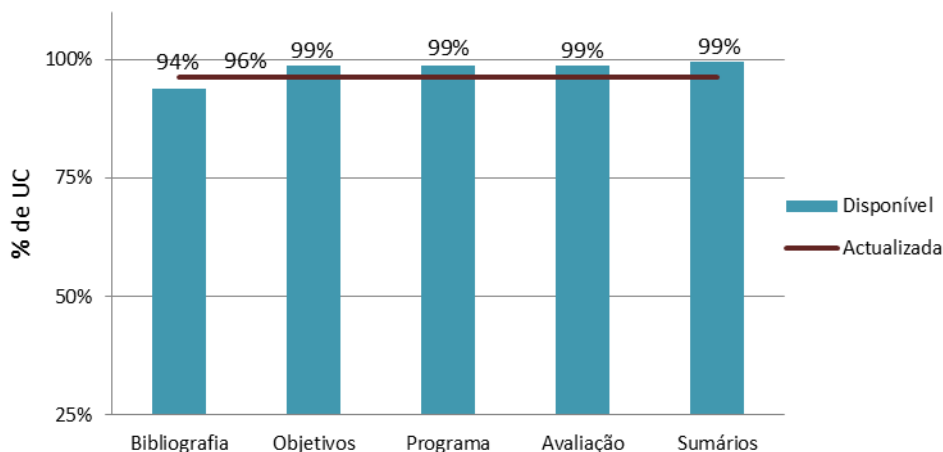


Figura 9: ECT – Informação no SIDE – 1ºCiclo

Nos cursos de 2º Ciclo da ECT, das 70 UC, 96% estão disponíveis, e completas estão 89%. Os conteúdos disponíveis na FUC variam entre os 91% para a bibliografia e 96% para os restantes itens (Figura 10). A FUC em inglês está disponível em 94% das UC, para a FUC completa a percentagem decresce para os 81%. O curso que tem menos aulas sumariadas é: em Engenharia de Reabilitação e Acessibilidades Humanas, das 262 aulas previstas, apenas 48% têm os sumários disponíveis (Quadro 4 e Figura 10).

No total de todos os cursos da ECT (8) o 2º Ciclo em Comunicação e Multimédia é o que possui o valor mais elevado (100%) das FUC disponíveis, completas e atualizadas e com os restantes itens analisados totalmente preenchidos (100%). Os cursos que apresentam valores de preenchimento mais baixos são Engenharia de Reabilitação e Acessibilidades Humanas com 56% das FUC disponíveis, completas e atualizadas. A mesma tendência também se verifica na FUC em inglês.

Quadro 4: Escola de Ciências e Tecnologia – 2ºCiclo

CURSO 2º CICLO	TOTAL de UC	FUC												FUC em Inglês										UC com Sumários				
		Disponível				Atualizada				Completa				Disponível, Completa e Atualizada				Disponível		Atualizados		Completos		Disponível, Completa e Atualizada		Aulas Previstas	Aulas com Sumário	% Aulas Sumar
		A	B	C	D	E	F	G	H	I	J	K	L	M	N	O	P	Q	R	S	T	U	V	W	Y	X	Z	Z
(Nº)	(Nº)	(A/A)	(Nº)	(C/A)	(Nº)	(E/A)	(Nº)	(G/A)	(Nº)	(I/A)	(Nº)	(K/A)	(Nº)	(M/A)	(Nº)	(O/A)	(Nº)	(Q/A)	(Nº)	(S/A)	(Nº)	(U/A)	(Nº)	(W/A)	(Nº)	(Z/A)		
Comunicação e Multimédia	4	4	100%	4	100%	4	100%	4	100%	4	100%	4	100%	4	100%	4	100%	4	100%	4	100%	4	100%	4	100%	112	107	96%
Engª Biomédica	8	6	75%	6	75%	5	63%	5	63%	5	63%	6	75%	6	75%	6	75%	6	75%	6	75%	5	63%	5	63%	256	192	75%
Engª Civil	8	8	100%	8	100%	7	88%	7	88%	7	88%	8	100%	8	100%	8	100%	8	100%	8	100%	7	88%	7	88%	218	219	100%
Engª de Energias	8	8	100%	7	88%	7	88%	6	75%	8	100%	8	100%	8	100%	8	100%	7	88%	6	75%	7	88%	6	75%	248	171	69%
Engª Reab. Acessibilidades	9	9	100%	5	56%	8	89%	5	56%	8	89%	9	100%	9	100%	9	100%	9	100%	5	56%	7	78%	4	44%	262	125	48%
Engª Eletrotécnica e de	12	11	92%	11	92%	10	83%	10	83%	11	92%	11	92%	11	92%	11	92%	11	92%	11	92%	9	75%	9	75%	313	248	79%
Engª Informática	9	9	100%	9	100%	9	100%	9	100%	9	100%	9	100%	9	100%	9	100%	9	100%	9	100%	7	78%	7	78%	244	221	91%
Engª Mecânica	12	12	100%	11	92%	12	100%	11	92%	12	100%	12	100%	12	100%	12	100%	12	100%	11	92%	11	92%	10	83%	415	375	90%
TOTAL ECT	70	67	96%	61	87%	62	89%	57	81%	64	91%	67	96%	67	96%	67	96%	66	94%	60	86%	57	81%	52	74%	2068	1658	80%

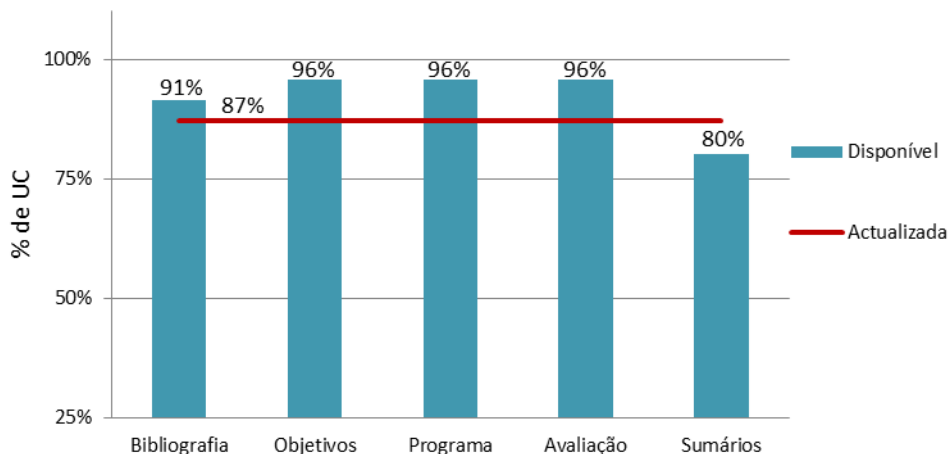


Figura 10: ECT – Informação no SIDE – 2ºCiclo

ECHS

Na ECHS para os cursos de 1º Ciclo, e através da análise do Quadro 5 e Figura 11, observa-se que, do total de 212 UC, 94% têm a FUC disponível, completa encontram-se 74%. Nos restantes itens, observam-se valores com um máximo de 93% na avaliação disponível e 76% na bibliografia. Relativamente ao número de sumários disponíveis e analisando o Quadro 5, verifica-se que das 5399 aulas previstas, 91% têm aulas sumariadas.

Através da análise do Quadro 5, verifica-se que o curso de 1º Ciclo em Línguas e Relações Empresariais é o que apresenta valores mais elevados de FUC disponível, completa e atualizada (96%).

O curso de 1º Ciclo em Turismo e em Animação Cultural e Comunitária apresentam as percentagens mais baixas de conteúdos disponíveis na FUC (Quadro 5). Das 16 FUC disponíveis, 39% estão completas e 89% estão atualizadas. Tendência idêntica também se verifica para os restantes campos da FUC. Relativamente aos sumários é o curso em Animação Cultural e Comunitária onde se verifica uma percentagem de aulas não sumariadas. Das 122 aulas previstas apenas 56% estão sumariadas.

Quadro 5: Escola de Ciências Humanas e Sociais – 1ºCiclo

MONITORIZAÇÃO DA INFORMAÇÃO DO SIDE

CURSOS DE 1º e 2º Ciclo – 1º Semestre do ano letivo 2015/2016

CURSO 1º CICLO	TOTAL de UC	FUC														FUC em Inglês										UC com Sumários				
		Disponível								Bibliografia		Objetivos		Programa		Avaliação		em Inglês										Aulas Previstas	Aulas Sumariadas	% Sumário
		Disponível		Atualizada		Completa		Disponível, Completa e Atualizada		Disponível	Disponíveis	Disponível	Disponível	Disponível	Disponível	Disponível	Atualizada	Completa	Disponível, Completa e Atualizada	W	X	Y	Z	Z						
		λ (Nº)	A (Nº)	B (A/A)	C (Nº)	D (C/A)	E (Nº)	F (E/A)	G (Nº)	H (G/A)	I (Nº)	J (U/A)	K (Nº)	L (K/A)	M (Nº)	N (M/A)	O (Nº)	P (O/A)	Q (Nº)	R (Q/A)	S (Nº)	T (S/A)	U (Nº)	V (U/A)	W (Nº)	X (W/A)	Y (Nº)	Z (Nº)	Z (ZY)	
Animação Cult. e Comunidade	7	5	71%	4	57%	4	57%	4	57%	4	57%	5	71%	5	71%	5	71%	5	71%	4	57%	4	57%	4	57%	122	68	56%		
Ciências da Comunicação	19	18	95%	17	89%	15	79%	14	74%	15	79%	18	95%	18	95%	18	95%	17	89%	16	84%	15	79%	16	84%	500	462	92%		
Economia	18	18	100%	17	94%	16	89%	16	89%	17	94%	18	100%	18	100%	18	100%	18	100%	17	94%	11	61%	17	94%	477	467	98%		
Educação Básica	21	20	95%	19	90%	13	62%	13	62%	15	71%	20	95%	20	95%	20	95%	20	95%	19	90%	12	57%	19	90%	421	389	92%		
Gestão	16	15	94%	14	88%	13	81%	12	75%	13	81%	15	94%	15	94%	15	94%	15	94%	14	88%	13	81%	14	88%	427	401	94%		
LLC	26	26	100%	24	92%	18	69%	16	62%	18	69%	26	100%	26	100%	26	100%	24	92%	22	85%	18	69%	22	85%	722	694	96%		
LRE	25	25	100%	24	96%	25	100%	24	96%	25	100%	25	100%	25	100%	25	100%	25	100%	24	96%	21	84%	24	96%	912	813	89%		
Psicologia	20	19	95%	14	70%	15	75%	10	50%	17	85%	18	90%	18	90%	18	90%	19	95%	14	70%	12	60%	14	70%	507	486	96%		
Serviço Social	20	20	100%	19	95%	14	70%	14	70%	14	70%	20	100%	20	100%	20	100%	20	100%	19	95%	13	65%	19	95%	531	522	98%		
TAP	22	17	77%	14	64%	16	73%	14	64%	16	73%	17	77%	17	77%	17	77%	17	77%	14	64%	15	68%	14	64%	409	277	68%		
Turismo	18	16	89%	16	89%	7	39%	7	39%	7	39%	15	83%	15	83%	16	89%	13	72%	13	72%	3	17%	13	72%	371	333	90%		
TOTAL ECHS	212	199	94%	182	86%	156	74%	144	68%	161	76%	197	93%	197	93%	198	93%	193	91%	176	83%	137	65%	176	83%	5399	4912	91%		

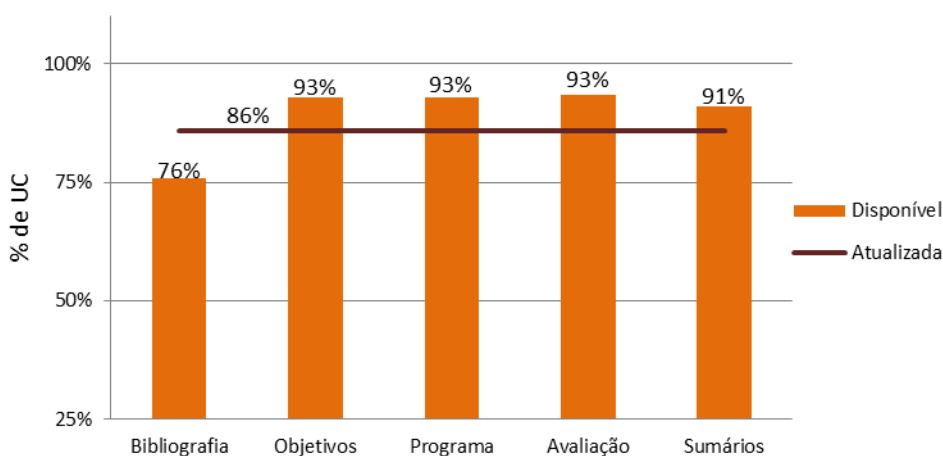


Figura 11: ECHS – Informação no SIDE – 1ºCiclo

Nos cursos de 2º Ciclo, podemos verificar que na ECHS, num total de 109 UC, 87% das FUC estão disponíveis e 57% encontram-se completas. Os itens bibliografia, objetivos, programa e avaliação apresentam valores mínimos de 63% e máximos de 83% de informação disponível na FUC (Quadro 6, Figura 12). Na FUC em inglês 85% das UC têm a FUC disponível, destas apenas 49% estão completas e 89% encontram-se atualizadas. Relativamente aos sumários e de um total de 1622 aulas previstas 78% das aulas têm sumários disponíveis (Quadro 6 e Figura 12).

O curso que apresenta mais informação disponível na FUC é o 2º Ciclo em Línguas Estrangeiras Aplicadas (100%). O que apresenta valores mais baixos de itens disponíveis é o 2º Ciclo em Ciências da Educação, especialização em Supervisão Pedagógica. Das 5 UC, uma têm a FUC disponível e incompleta (Quadro 6). Relativamente ao preenchimento dos sumários, também é o curso de 2º Ciclo em Ciências da Educação, especialização em Supervisão

Pedagógica que apresenta o valor mais baixo de sumários disponíveis num total de 38 aulas previstas, apenas 42% tem os sumários disponíveis.

Quadro 6: Escola de Ciências Humanas e Sociais – 2ºCiclo

CURSO 2º CICLO	TOTAL de UC	FUC																FUC em Inglês										UC com Sumários						
		Bibliografia								Objetivos				Programa				Avaliação				Disponível				Atualizados		Completos		Disponível, Completa e Atualizada		Aulas Previstas	Aulas com Sumár	% Aulas Sumár
		Disponível		Atualizada		Completa		Disponível, Completa e Atualizada		Disponível		Disponíveis		Disponível		Disponível		Disponível		Disponível		Atualizados		Completos		Disponível, Completa e Atualizada		X (Nº)	Z (Z/A)	%				
		λ (Nº)	A (Nº)	B (A/A)	C (Nº)	D (C/A)	E (Nº)	F (E/A)	G (Nº)	H (G/A)	I (Nº)	J (I/A)	K (Nº)	L (K/A)	M (Nº)	N (M/A)	O (Nº)	P (O/A)	Q (Nº)	R (Q/A)	S (Nº)	T (S/A)	U (Nº)	V (U/A)	W (Nº)	Y (W/A)	X (Nº)	Z (Z/A)	%					
Ciências da Comunicação	12	12	100%	11	92%	10	83%	9	75%	12	100%	11	92%	11	92%	10	83%	12	100%	12	100%	8	67%	8	67%	245	184	75%						
Ciências da Cultura	5	5	100%	5	100%	3	60%	3	60%	4	80%	5	100%	5	100%	5	100%	4	80%	4	80%	2	40%	2	40%	56	27	48%						
C.E. Esp. Ed. Especial, domín	5	5	100%	3	60%	2	40%	0	0%	4	80%	2	40%	2	40%	4	80%	5	100%	3	60%	4	80%	2	40%	48	20	42%						
Ciências Económicas e Empre	5	5	100%	5	100%	5	100%	5	100%	5	100%	5	100%	5	100%	5	100%	5	100%	5	100%	1	20%	1	20%	35	28	80%						
C.E. Esp. Tecnol. Educativas	4	2	50%	2	50%	1	25%	1	25%	1	25%	2	50%	2	50%	2	50%	2	50%	2	50%	1	25%	1	25%	40	16	40%						
C.E. Esp. Supervisão Pedagó	5	1	20%	1	20%	0	0%	0	0%	0	0%	1	20%	1	20%	1	20%	1	20%	1	20%	0	0%	0	0%	38	16	42%						
C.E. Esp. Educação de Adulto	5	5	100%	5	100%	3	60%	3	60%	3	60%	5	100%	5	100%	5	100%	5	100%	5	100%	3	60%	3	60%	34	30	88%						
Ens. da Informática	8	6	75%	5	63%	3	38%	3	38%	3	38%	6	75%	6	75%	6	75%	6	75%	5	63%	2	25%	2	25%	138	91	66%						
Ens. Educ. Pré-Escolar e 1º Ciclo do E. B.	13	10	77%	9	69%	4	31%	4	31%	4	31%	10	77%	10	77%	10	77%	10	77%	9	69%	4	31%	4	31%	236	180	76%						
Ens. 1º Ciclo E.B. de Matemática e Ciências	7	7	100%	7	100%	4	57%	4	57%	4	57%	7	100%	7	100%	7	100%	7	100%	7	100%	4	57%	4	57%	153	151	99%						
Ens. 1º Ciclo E.B. e Português e História e Geografia de	6	4	67%	4	67%	2	33%	2	33%	2	33%	4	67%	4	67%	4	67%	4	67%	4	67%	2	33%	2	33%	93	81	87%						
Gestão	6	5	83%	5	83%	5	83%	5	83%	5	83%	5	83%	5	83%	5	83%	5	83%	5	83%	5	83%	5	83%	37	31	84%						
Gestão dos Serviços Saúde	6	6	100%	6	100%	3	50%	3	50%	3	50%	6	100%	6	100%	6	100%	5	83%	6	100%	2	33%	2	33%	41	39	95%						
Línguas Estrangeiras Aplicada	4	4	100%	4	100%	4	100%	4	100%	4	100%	4	100%	4	100%	4	100%	4	100%	4	100%	3	75%	3	75%	48	45	94%						
Psicologia	11	11	100%	10	91%	7	64%	6	55%	8	73%	10	91%	10	91%	10	91%	11	100%	10	91%	7	64%	6	55%	269	235	87%						
Serviço Social	3	3	100%	2	67%	3	100%	2	67%	3	100%	3	100%	3	100%	3	100%	3	100%	2	67%	2	67%	1	33%	80	80	100%						
C.E. Esp. Animação Sociocultural	4	4	100%	2	50%	3	75%	1	25%	4	100%	4	100%	4	100%	4	100%	4	100%	2	50%	3	75%	1	25%	31	17	55%						
TOTAL ECHS	109	95	87%	86	79%	62	57%	55	50%	69	63%	90	83%	90	83%	91	83%	93	85%	86	79%	53	49%	47	43%	1622	1271	78%						

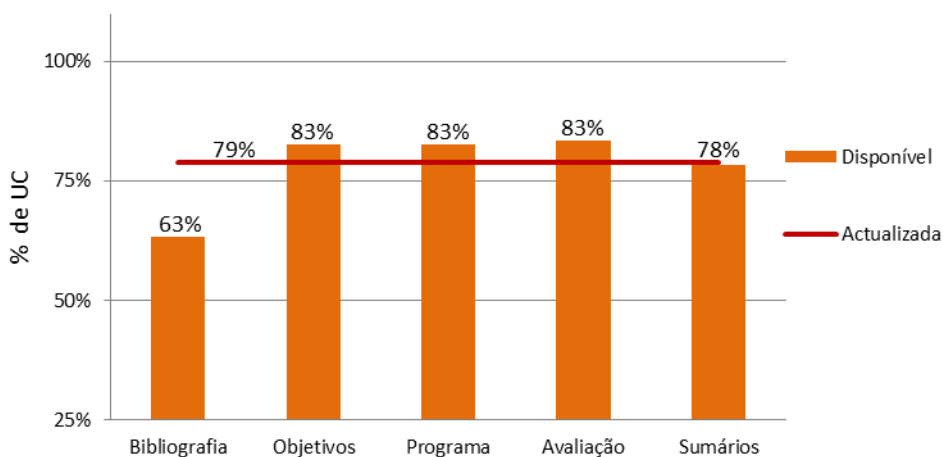


Figura 12: ECHS – Informação no SIDE – 2ºCiclo

ECVA

Na ECVA, da análise do Quadro 7, verifica-se que 71% das UC, têm a FUC disponível, completa e atualizada. Nos restantes campos da FUC as percentagens de informação disponível variam entre 94% e 90%. Para a FUC em inglês, verifica-se um decréscimo na informação disponível, 75% das UC, num total de 155, têm a FUC completa, atualizadas estão 79%.

Relativamente aos sumários e observando o Quadro 7 verifica-se que das 4123 aulas previstas para esta Escola 3775 (92%) apresentam os sumários.

No total de todos os cursos de 1º Ciclo da ECVA (Quadro 7, Figura 13) são os cursos em Ciências do Desporto e Reabilitação Psicomotora que apresentam percentagens mais baixas (44%) e (46%) de FUC disponíveis, completas e atualizadas. O curso em Bioengenharia apresenta as FUC mais completas e atualizadas em 93% das UC. A mesma tendência verifica-se também para as FUC em inglês.

Quadro 7: Escola de Ciências da Vida e do Ambiente – 1ºCiclo

CURSO 1º CICLO	TOTAL de UC (Nº)	FUC												FUC em Inglês												UC com Sumários										
		Disponível				Atualizada				Completa				Disponível, Completa e Atualizada				Disponível				Atualizada				Completa				Disponível, Completa e Atualizada				Aulas Previstas	Aulas Sumariadas	% Aulas Sumariadas
		λ	A	B	C	D	E	F	G	H	I	J	K	L	M	N	O	P	Q	R	S	T	U	V	W	X	Y	Z	z							
(Nº)	(Nº)	(A/A)	(Nº)	(C/A)	(Nº)	(E/A)	(Nº)	(G/A)	(Nº)	(I/A)	(Nº)	(K/A)	(Nº)	(M/A)	(Nº)	(O/A)	(Nº)	(Q/A)	(Nº)	(S/A)	(Nº)	(U/A)	(Nº)	(W/A)	(Nº)	(Z/A)	(Nº)	(Z/Y)								
Bioengenharia	15	14	93%	14	93%	14	93%	14	93%	14	93%	14	93%	14	93%	14	93%	14	93%	14	93%	13	87%	13	87%	426	423	99%								
Biologia	14	14	100%	14	100%	12	86%	12	86%	13	93%	14	100%	14	100%	14	100%	14	100%	14	100%	10	71%	10	71%	398	384	96%								
Biologia e Geologia	18	18	100%	15	83%	18	100%	15	83%	18	100%	18	100%	18	100%	18	100%	18	100%	15	83%	17	94%	14	78%	396	381	96%								
Bioquímica	15	15	100%	13	87%	14	93%	12	80%	15	100%	15	100%	15	100%	15	100%	15	100%	13	87%	11	73%	10	67%	415	404	97%								
Ciência Alimentar	14	13	93%	13	93%	11	79%	11	79%	13	93%	11	79%	11	79%	12	86%	13	93%	13	93%	8	57%	8	57%	439	330	75%								
Ciências do Desporto	26	21	81%	14	54%	15	58%	12	46%	17	65%	20	77%	20	77%	20	77%	21	81%	14	54%	15	58%	12	46%	670	577	86%								
Engº do Ambiente	14	14	100%	12	86%	10	71%	9	64%	13	93%	14	100%	14	100%	14	100%	14	100%	12	86%	9	64%	8	57%	397	360	91%								
Ciências do Ambiente	5	5	100%	5	100%	4	80%	4	80%	4	80%	5	100%	5	100%	5	100%	5	100%	5	100%	4	80%	4	80%	137	125	91%								
Genética e Biotecnologia	16	16	100%	13	81%	15	94%	13	81%	16	100%	16	100%	15	94%	15	94%	16	100%	13	81%	14	88%	12	75%	445	422	95%								
Reabilitação Psicomotora	18	18	100%	10	56%	15	83%	8	44%	16	89%	18	100%	18	100%	17	94%	18	100%	10	56%	15	83%	8	44%	400	369	92%								
TOTAL ECVA	155	148	95%	123	79%	128	83%	110	71%	139	90%	145	94%	144	93%	144	93%	148	95%	123	79%	116	75%	99	64%	4123	3775	92%								

O que se verifica em relação aos sumários e observando o Quadro 7, este identifica que das 423 aulas previstas no curso em Bioengenharia existem 99% das aulas com sumários disponíveis, no curso em Ciência Alimentar só 75% das aulas têm sumários, num total de 439 aulas previstas.

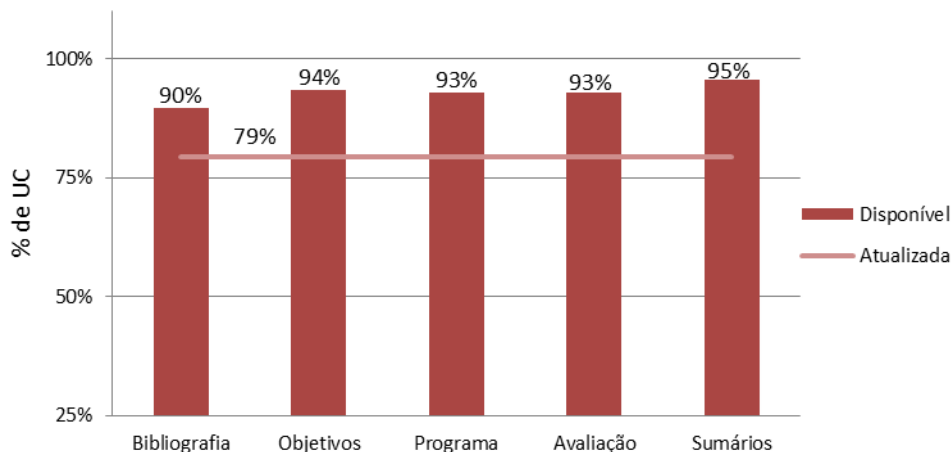


Figura 13: ECVA – Informação no SIDE – 1ºCiclo

Na ECVA, e para os cursos de 2º ciclo, das 50 UC, 48% têm a FUC completa e 58% estão atualizadas. Nas FUC em inglês verifica-se a mesma tendência, o número de FUC disponíveis e completas em 42% das UC. Relativamente aos sumários, das 903 aulas previstas apenas 69% estão sumariadas.

Os cursos que apresentam a informação mais disponível nas FUC são: Biologia Clínica Laboratorial e Genética Molecular Comparativa e Tecnológica com todos os campos da FUC disponíveis 100%. O curso que apresenta menos informação disponível nas FUC é o 2º Ciclo em Bioquímica, num total de 3 UC só há uma FUC disponível atualizada e incompleta.

Quadro 8: Escola de Ciências da Vida e do Ambiente – 2ºCiclo

CURSO 2º CICLO	TOTAL de UC	FUC														FUC em Inglês				UC com Sumários								
		Disponível				Atualizada				Completa				Disponível, Completa e Atualizada		Disponível	Atualizados	Completos	Disponível, Completa e Atualizada	Aulas Previstas	Aulas com Sumário	% Aulas Sumar.						
		A	B	C	D	E	F	G	H	I	J	K	L	M	N								O	P	Q	R	S	T
Biologia Clínica Laboratorial	6	6	100%	5	83%	6	100%	5	83%	6	100%	6	100%	6	100%	6	100%	6	100%	6	100%	5	83%	5	83%	174	170	98%
Bioquímica	3	1	33%	1	33%	0	0%	0	0%	0	0%	1	33%	1	33%	1	33%	1	33%	1	33%	0	0%	0	0%	73	0	0%
C. Desp. Esp. Atividades de Academia	6	3	50%	1	17%	1	17%	1	17%	3	50%	3	50%	3	50%	3	50%	3	50%	1	17%	1	17%	1	17%	78	36	46%
C. Desp. Esp. Avaliação e Presc.na Atv. Física	7	4	57%	2	29%	2	29%	1	14%	3	43%	4	57%	4	57%	3	43%	4	57%	2	29%	2	29%	1	14%	90	30	33%
Ens. Ed. Física EBS	5	4	80%	4	80%	1	20%	1	20%	2	40%	4	80%	3	60%	3	60%	3	60%	3	60%	0	0%	0	0%	110	100	91%
Engº do Ambiente	8	7	88%	6	75%	5	63%	5	63%	5	63%	7	88%	7	88%	7	88%	7	88%	6	75%	5	63%	5	63%	80	71	89%
Engº Alimentar	6	3	50%	3	50%	2	33%	2	33%	2	33%	3	50%	3	50%	3	50%	3	50%	3	50%	2	33%	2	33%	140	69	49%
Genética Molecular Comp. e Tecnológica	5	5	100%	5	100%	5	100%	5	100%	5	100%	5	100%	5	100%	5	100%	5	100%	5	100%	5	100%	5	100%	68	68	100%
Gerontologia: Atividade Física e Saúde	4	2	50%	2	50%	2	50%	2	50%	2	50%	2	50%	2	50%	2	50%	2	50%	2	50%	2	50%	2	50%	90	81	90%
TOTAL ECVA	50	35	70%	29	58%	24	48%	22	44%	28	56%	35	70%	34	68%	33	66%	34	68%	29	58%	22	44%	21	42%	903	625	69%

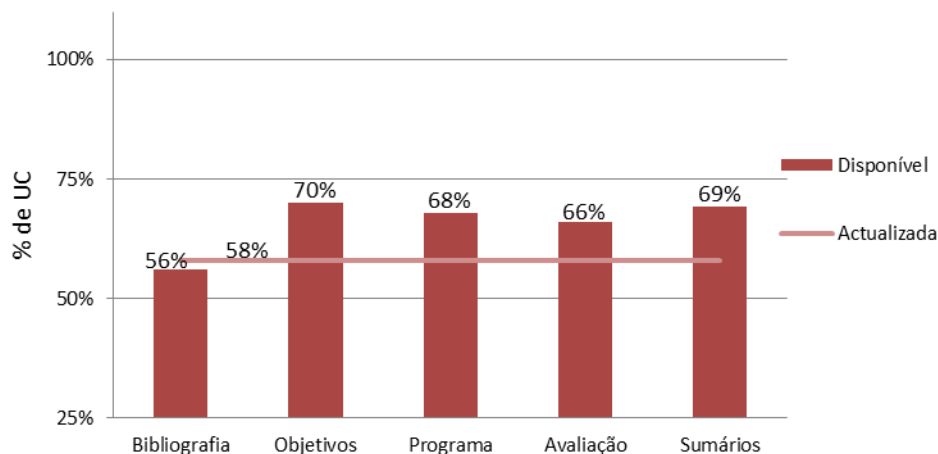


Figura 14: ECVA – Informação no SIDE – 2ºCiclo

ESE

Na ESE (Quadros 9 e 10 e Figuras 15 e 16), para os cursos de 1º Ciclo e 2º Ciclo, não foi feita a análise dos dados relativamente aos sumários porque o calendário escolar modifica todas as semanas.

Através da análise do Quadro 9, verifica-se que 100% das FUC (32 UC) estão disponíveis e atualizadas, e destas 91% estão completas, o mesmo se verifica para os restantes itens da FUC. Na FUC em inglês as percentagens de informação disponível e atualizadas é de 100%, destas 88% estão completas, os restantes itens da FUC apresentam os mesmos resultados.

Quadro 9: Escola Superior de Enfermagem – 1ºCiclo

CURSO 1º CICLO	FUC																	FUC em Inglês					UC com Sumários					
	FUC																	FUC em Inglês					UC com Sumários					
	FUC																	FUC em Inglês					UC com Sumários					
	TOTA L de UC	Disponível		Atualizada		Completa		Disponível, Completa e Atualizada		Bibliografia		Objetivos		Programa		Avaliação		Disponível		Atualizados		Completa	Disponível, Completa e Atualizada	Aulas Previs tas	Aulas Sumá rias	% Aulas Sumá rias		
λ	A	B	C	D	E	F	G	H	I	J	K	L	M	N	O	P	Q	R	S	T	U	V	W	Y	X	Z	z	
(Nº)	(Nº)	(A/A)	(Nº)	(C/A)	(Nº)	(E/A)	(Nº)	(G/A)	(Nº)	(I/A)	(Nº)	(K/A)	(Nº)	(M/A)	(Nº)	(O/A)	(Nº)	(Q/A)	(Nº)	(S/A)	(Nº)	(U/A)	(Nº)	(W/A)	(Nº)	(Z/A)	(Z/A)	
Enfermagem	32	32	100%	32	100%	29	91%	29	91%	30	94%	31	97%	31	97%	31	97%	32	100%	32	100%	28	88%	28	88%	0%	0%	###
TOTAL ESE	32	32	100%	32	100%	29	91%	29	91%	30	94%	31	97%	31	97%	31	97%	32	100%	32	100%	28	88%	28	88%	-	-	-

MONITORIZAÇÃO DA INFORMAÇÃO DO SIDE
CURSOS DE 1º e 2º Ciclo – 1º Semestre do ano letivo 2015/2016

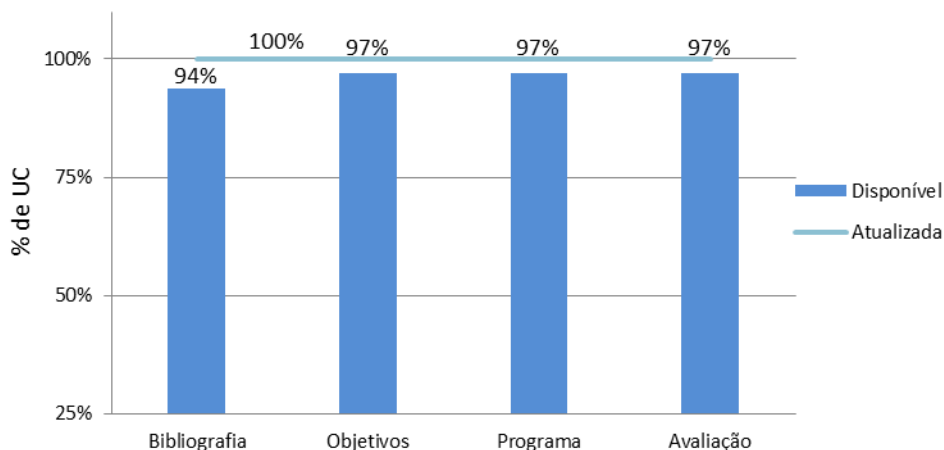


Figura 15: ESE – Informação no SIDE – 1ºCiclo

Nos cursos de 2º Ciclo, da ESE, das 17 UC, 35% tem a FUC disponível completa e atualizada. Nos itens objetivos, programa, avaliação também apresentam a mesmos valores relativamente à informação disponível (94%), a bibliografia está disponível em 53%. A FUC em inglês está disponível, completa e atualizadas em 29% das UC. O curso que tem menos informação disponível é: Enfermagem em Saúde Familiar com (66%) da informação disponível.

Quadro 10: Escola Superior de Enfermagem – 2ºCiclo

CURSO 2º CICLO	TOTAL de UC	FUC																FUC em Inglês				UC com Sumários						
		Bibliografia								Objetivos				Programa				Avaliação				Disponível, Completa e Atualizada	Aulas Previstas	Aulas com Sumário	% Aulas Atualizadas			
		Disponível	Atualizada	Completa	Disponível, Completa e Atualizada	Disponível	Disponíveis	Disponível	Disponível	Disponível	Atualizados	Completos	Disponível	Atualizados	Completos													
Å	A	B	C	D	E	F	G	H	I	J	K	L	M	N	O	P	Q	R	S	T	U	V	W	Y	X	Z	Zi	
(Nº)	(Nº)	(A/A)	(Nº)	(C/A)	(Nº)	(E/A)	(Nº)	(G/A)	(Nº)	(I/A)	(Nº)	(K/A)	(Nº)	(M/A)	(Nº)	(O/A)	(Nº)	(Q/A)	(Nº)	(S/A)	(Nº)	(U/A)	(Nº)	(W/A)	(Nº)	(Z/A)		
Enfermagem Comunitária	5	5	100%	5	100%	4	80%	4	80%	4	80%	5	100%	5	100%	5	100%	5	100%	5	100%	4	80%	4	80%	0	0	0%
Enf. de Saúde Familiar	6	5	83%	3	50%	1	17%	1	17%	1	17%	5	83%	5	83%	5	83%	5	83%	3	50%	1	17%	1	17%	0	0	0%
Enf. de Saúde Materna e Obstetria	6	6	100%	3	50%	4	67%	1	17%	4	67%	6	100%	6	100%	6	100%	5	83%	2	33%	2	33%	0	0%	0	0	0%
TOTAL ESE	17	16	94%	11	65%	9	53%	6	35%	9	53%	16	94%	16	94%	16	94%	15	88%	10	59%	7	41%	5	29%	-	-	-

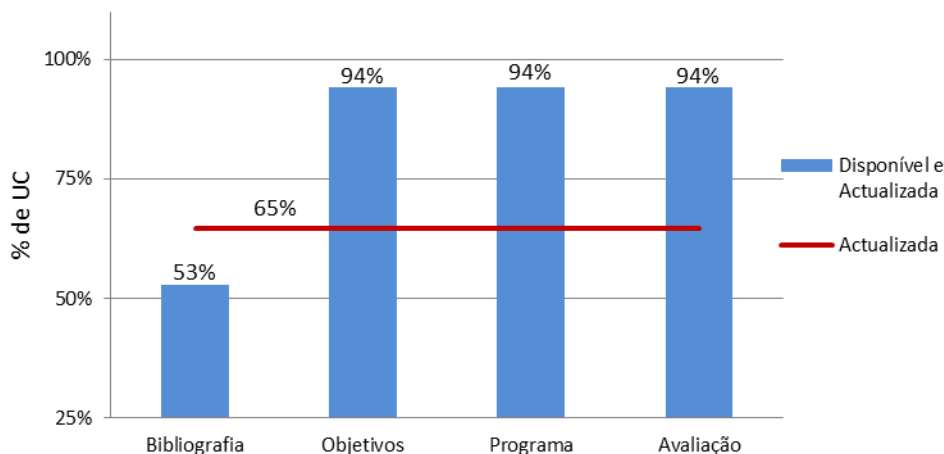


Figura 16: ESE – Informação no SIDE – 2ºCiclo

CONCLUSÕES

Em suma, podemos dizer que nas UC dos cursos de 1º Ciclo, as percentagens de FUC disponíveis e atualizadas são mais elevadas do que nos cursos de 2º Ciclo.

No conjunto das Escolas e para os 1º Ciclos, a Escola que apresenta mais informação disponível nas FUC é a ECT com 97% dos itens disponíveis e 96% estão atualizados, enquanto a que disponibiliza menos informação é a ECVA com 71% das FUC disponíveis e atualizadas. A ECHS é a que apresenta o maior número de UC sem FUC disponível (13), incompletas (56) e não atualizadas (30).

Relativamente aos cursos de 1º Ciclo, os cursos em Engenharia Civil, Engenharia Mecânica e em Tecnologias de Informação e Comunicação apresentam os valores mais altos de FUC disponíveis, atualizadas e completas. O curso que disponibiliza menos informação na FUC é em Turismo, das 16 UC disponíveis apenas 7 têm a FUC completa.

A Escola que apresenta a FUC em inglês com valores mais elevados é a ECAV com 100% da informação disponível, completa e atualizada.

Relativamente ao número de aulas sumariadas é nos cursos em Eng^a Zootécnica e em Engenharia Informática que se verificam percentagens mais elevadas de aulas com sumários disponíveis (100%). No curso em Informática o número de aulas com sumários é superior ao número de aulas previstas, há mais 6 aulas com sumários disponíveis. O curso que apresenta menos aulas com sumários é em Animação Cultural e Comunitária com 56%, num total de 122 aulas previstas.

A ECT é a Escola que disponibiliza maiores percentagens de aulas com sumários 96%. A ECVA é que apresenta valores mais elevados de aulas não sumariadas (21%).

Nos 2º Ciclos, as Escola que disponibilizam mais informação na FUC é a ECT com 82% das UC com FUC, completas e atualizadas. A ECVA é a Escola que apresenta valores mais elevados de FUC indisponíveis (30%). A ECAV apresenta os valores mais elevados (82%) da FUC em inglês disponível completa e atualizada.

Nos 2º Ciclos são os cursos em Comunicação e Multimédia, em Engenharia Informática, em Engenharia Mecânica, em Ciências Económicas e Empresariais, em Línguas Estrangeiras Aplicadas, em Biologia Clínica Laboratorial e em Genética Molecular Comparativa e Tecnológica os que disponibilizam percentagens mais elevadas (100%) de informação completa e atualizada nas FUC.

Na ECVA verifica-se que o curso de Bioquímica com zero FUC completas. A mesma tendência também se observa na FUC em inglês.

Relativamente ao número de aulas previstas e aulas com sumários, a ECT e a ECAV apresentam percentagens mais elevadas de aulas com sumários 80%. Na ECVA só 69% das aulas estão sumariadas é de realçar que o curso em Bioquímica 73 aulas previstas, não apresenta nenhuma aula com sumários. A Escola que disponibiliza menos aulas com sumários é a ECVA com 69%, num total de 903 aulas previstas.

Comparando os dados do 1º semestre do ano letivo 2014/2015 com o semestre homologado de 2015/2016, e no que se refere às FUC, verifica-se que há uma melhoria significativa da informação disponível no SIDE, existindo mais UC com informação atualizada e completa.

Confrontando os dados por Escola e por curso, é na ECHS e na ECAV e nos cursos de 1º Ciclo em Gestão e Mestrado Integrado de Medicina Veterinária, que se verifica um decréscimo de UC com a FUC atualizada e completa com, respetivamente, 75% e 72%. Na ECHS, no curso de Teatro e Artes Performativas, verifica-se que as UC de Cinema, Vídeo e Multimédia, Dança e Teatro Musical (OpçãoI) não tem a FUC disponível nos anos letivos de 2014/15 e 2015/16.

Na ECVA, no 2º Ciclo em Ciências do Desporto Especialização em Avaliação e Prescrição na Atividade Física, e em Ciências do Desporto Especialização em Atividades de Academia, também se verifica que as UC de Avaliação Morfológica, Avaliação Neurobiológica, Teoria e Metodologia da Investigação e Nutrição e Suplementação Ergogénica não disponibilizaram a FUC no SIDE nos anos letivos de 2014/15 e 2015/16.

MONITORIZAÇÃO DA INFORMAÇÃO DO SIDE
CURSOS DE 1º e 2º Ciclo – 1º Semestre do ano letivo 2015/2016