

**MONITORIZAÇÃO DA INFORMAÇÃO DISPONIBILIZADA NO SISTEMA DE
INFORMAÇÃO DE APOIO AO ENSINO (SIDE),
O PORTAL DO ESTUDANTE (2014/2015)**

INTRODUÇÃO.....	3
FICHAS DAS UNIDADES CURRICULARES E SUMÁRIOS	4
ECAV.....	7
ECT.....	10
ECHS.....	12
ECVA.....	15
ESE.....	18
CONCLUSÕES.....	20

INTRODUÇÃO

Este trabalho visa analisar a informação relativa a cada Unidade Curricular (UC) que se encontra disponível no SIDE, no 2º Semestre do ano letivo de 2014/15, relativamente à Ficha da Unidade Curricular (FUC) e respetivos sumários (<http://side.utad.pt/>). A recolha da informação foi realizada nos meses maio e junho de 2015 e diz respeito ao 1º e 2º Ciclos de Estudo das cinco Escolas da UTAD.

Entende-se por FUC completa, a Ficha da Unidade Curricular que tem todos os campos preenchidos (objetivos; programa; demonstração da coerência dos conteúdos programáticos com os objetivos da UC; demonstração da coerência das metodologias de ensino com os objetivos da UC; avaliação; bibliografia; metodologias de ensino/aprendizagem utilizadas).

A presente análise das FUC incide sobre os seguintes itens: objetivos; programa, avaliação, bibliografia. A informação relativa aos sumários recai sobre o número de Aulas Previstas e o número de Aulas com Sumários. Por aulas previstas entende-se as seguintes tipologias: Teóricas (T); Teórico Práticas (TP); Práticas Laboratoriais (PL); Trabalho de Campo (TC); Seminário (S) e Outra (O).

Os resultados são apresentados em número e percentagem de UC por Curso e/ou Escola, que disponibilizam a informação e respetivo estado da mesma, considerando como informação atualizada (FUC atualizada), a que é referenciada como 2014/2015.

ANÁLISE DA INFORMAÇÃO POR ESCOLA E CICLO

Relativamente às FUC disponíveis no SIDE (Figura 1), por Escola e cursos de 1º Ciclo, verificam-se os seguintes resultados: Escola Superior de Enfermagem (ESE) – 100%, Escola de Ciências e Tecnologias (ECT) – 99%, Escola das Ciências Agrárias e Veterinárias (ECAV) – 82%, Escola das Ciências Humanas e Sociais (ECHS) – 78%, e a Escola das Ciências da Vida e do Ambiente (ECVA) – 71%.

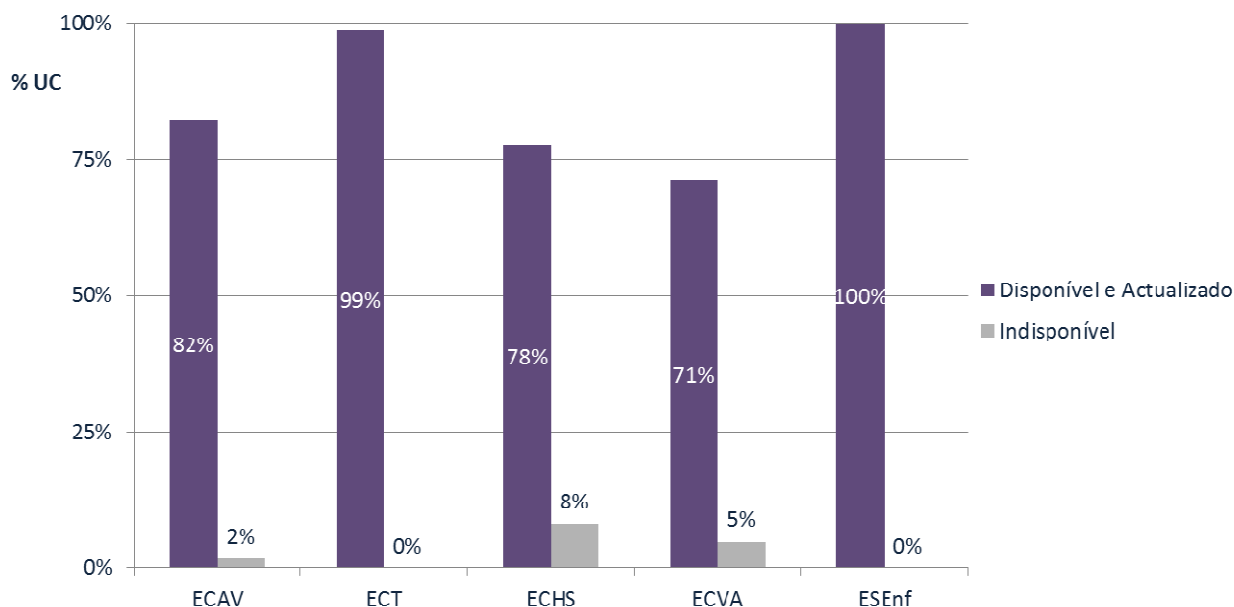


Figura 1: Fichas de Unidades Curriculares – 1ºCiclo

Os dados evidenciam que a ECT e a ESE são as Escolas que apresentam valores mais elevados de FUC disponíveis e atualizadas. A ECVA é a que apresenta menor percentagem de informação disponível e atualizada na FUC.

Para os cursos de 1º Ciclo e analisando a Figura 3, os dados mostram que as FUC em inglês estão disponíveis e atualizadas na ESE - 100%; na ECT- 95%; ECVA- 79%; ECHS- 72%; ECVA- 68%. A ECHS apresenta os valores mais elevados de FUC não disponíveis em inglês (11%). Quanto a FUC disponíveis mas não atualizadas as percentagens são: ECVA – 23%; ECAV e ECHS – 17% e ECT – 3%.

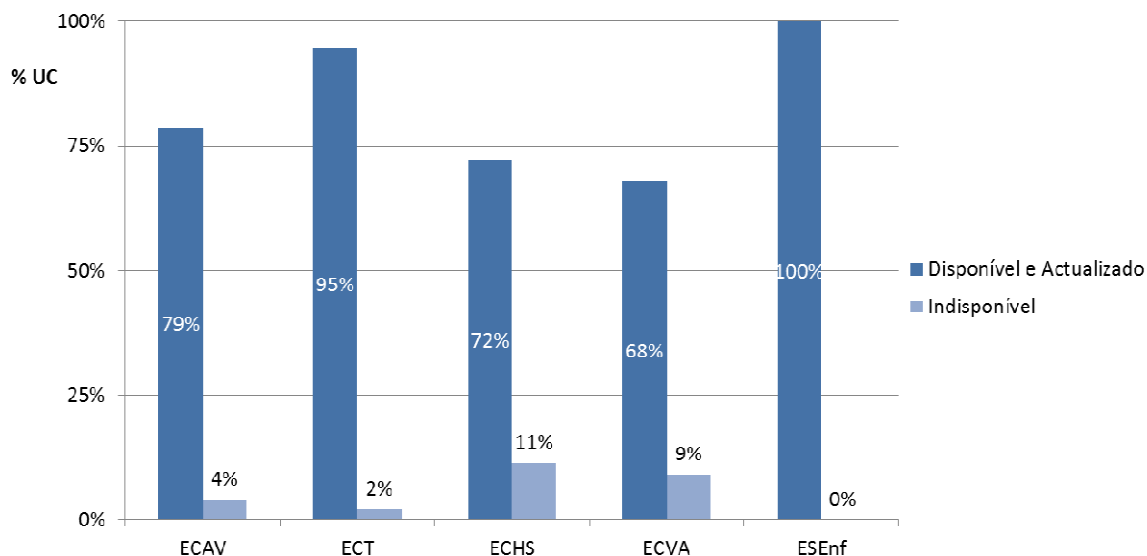


Figura 3: Fichas de Unidades Curriculares em Inglês – 1ºCiclo

Relativamente às FUC dos cursos de 2º Ciclo (Figura 4), verifica-se que a ECT têm as percentagens mais elevadas de FUC disponíveis e atualizadas (96%), destas 82% estão completas. A ECVA tem os valores mais baixos (44%) das FUC disponíveis, atualizadas e completas estão 78%. A ESE apresenta 84% das FUC disponíveis e atualizadas.

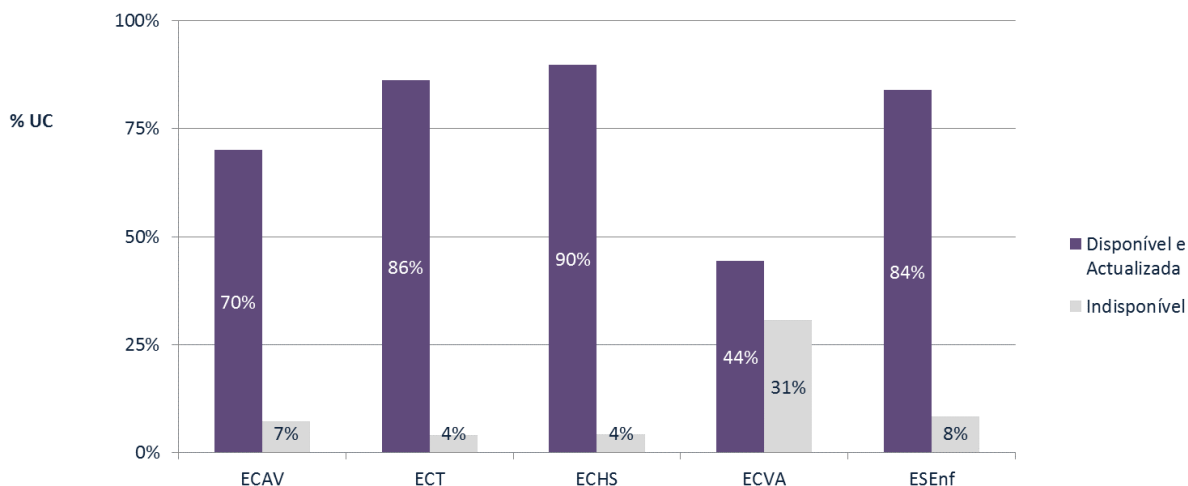


Figura 4: Fichas de Unidades Curriculares – 2ºCiclo

Através da análise da Figura 5 e para os 2º Ciclos, podemos verificar que a ECT é a Escola que disponibiliza um maior número de FUC em inglês com a informação atualizada (86%). A que apresenta menos FUC disponíveis em inglês é a ECVA. A percentagem de FUC indisponíveis nesta Escola é de 31%.

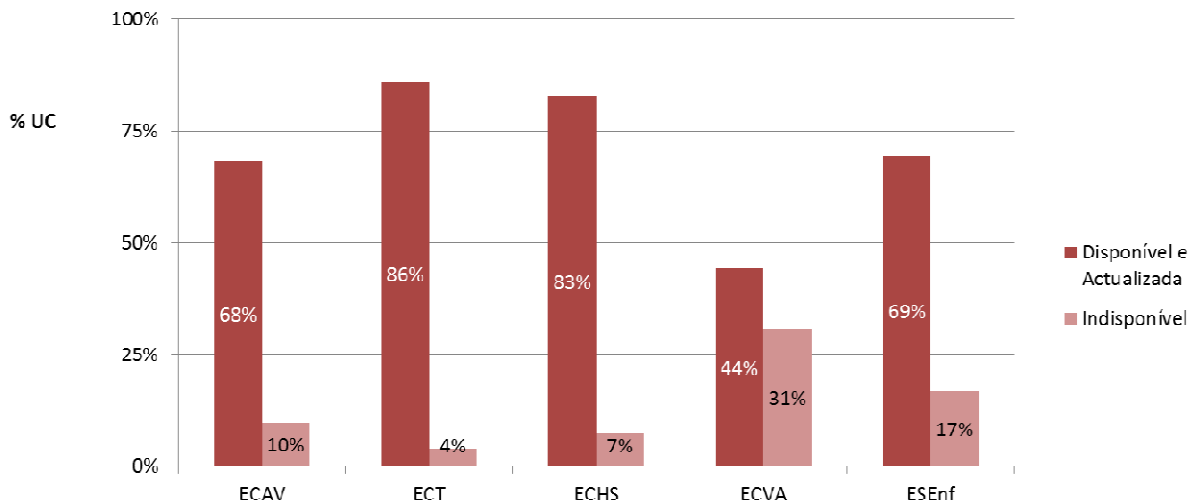


Figura 5: Fichas de Unidades Curriculares em Inglês – 2ºCiclo

Relativamente aos Sumários e analisando as Figuras 6 e 7, estes indicam que é a ECHS, nos 1º e 2º Ciclo, apresenta números elevados de aulas não sumariadas relativamente ao número de aulas previstas. A ECT é a Escola que apresenta o maior número de aulas com sumários, das 1590 aulas previstas, 1370 têm os sumários disponíveis.

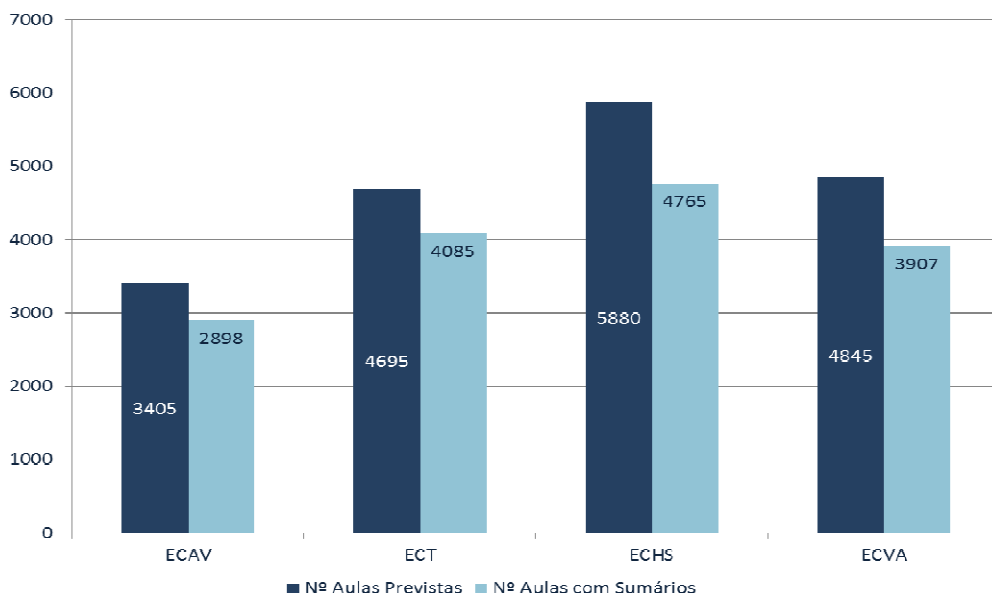


Figura 6: Aulas previstas vs aulas com sumários – 1ºCiclo

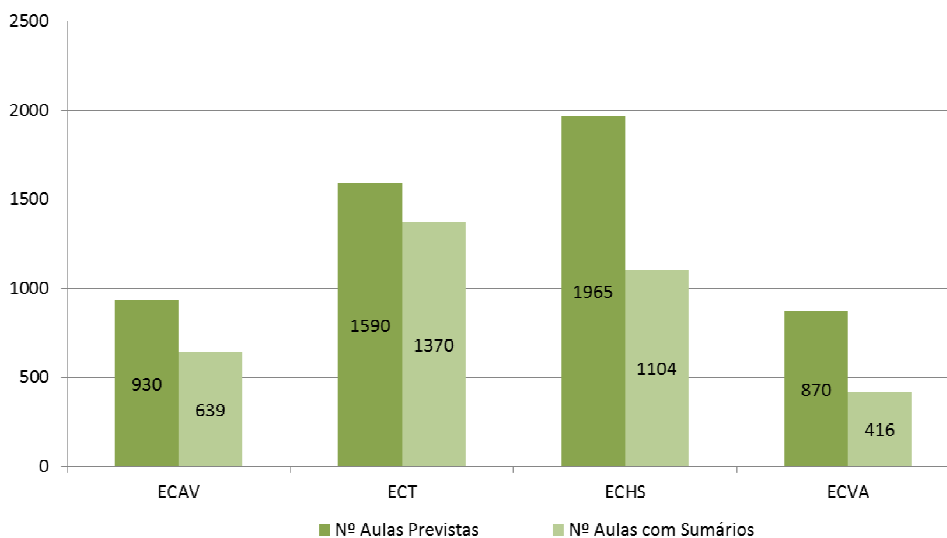


Figura 7: Aulas previstas vs aulas com sumários – 2ºCiclo

ANÁLISE DA INFORMAÇÃO POR CURSO E CICLO

ECAV

Relativamente aos sumários, das 123 UC, num total de 3045 aulas previstas, estão sumariadas 85% das aulas (Quadro 1). Nos restantes itens, a informação disponível varia entre um máximo de 97% e um mínimo de 94%.

Nos cursos de 1º Ciclo em Engenharia Florestal e Ciências Florestais, a informação está disponível, no 1º caso, apenas para os 2º e 3º anos e, no 2º caso, apenas para o 1º ano, uma vez que o curso em Engenharia Florestal foi substituído pelo curso em Ciências Florestais.

No conjunto de todos os cursos de 1º Ciclo que integram a ECAV, a Engenharia Florestal apresenta os valores mais elevados de informação disponível nas FUC (100%), enquanto o curso em Enologia apresenta percentagens mais baixas (81%).

Quadro 1: Escola de Ciências Agrárias e Veterinárias – 1ºCiclo

CURSO 1º CICLO	TOTAL de UC	UC com FUC						Bibliografia		Objetivos		Programa		Avaliação		FUC em Inglês						UC com Sumários		
		Disponível		Atualizada		Completa		Disponível	Disponíveis	Disponível	Disponível	Disponível	Completa	Atualizada	Nº Aulas Previstas	Nº Aulas com Sumários	% Aulas com Sumários							
		λ (Nº)	A (Nº)	B (A/A)	C (Nº)	D (C/A)	E (Nº)	F (E/A)	G (Nº)	H (G/A)	I (Nº)	J (U/A)	K (Nº)	L (K/A)	M (Nº)	N (M/A)	O (Nº)	P (O/A)	Q (Nº)	R (Q/A)	S (Nº)	T (S/A)	U (Nº)	V (Nº)
Arquit. Paisagista	15	15	100%	10	67%	13	87%	14	93%	15	100%	15	100%	15	100%	15	100%	12	80%	10	67%	420	323	77%
Engº. Agronómica	17	17	100%	15	88%	13	76%	17	100%	15	88%	15	88%	13	76%	17	100%	13	76%	15	88%	525	459	87%
Engº. Florestal	10	10	100%	8	80%	10	100%	10	100%	10	100%	10	100%	10	100%	10	100%	10	100%	8	80%	300	206	69%
Ciências Florestais	6	5	83%	5	83%	2	33%	3	50%	4	67%	4	67%	2	33%	4	67%	2	33%	4	67%	165	144	87%
Engº. Zooléctica	13	13	100%	9	69%	11	85%	11	85%	13	100%	13	100%	13	100%	13	100%	11	85%	10	77%	390	330	85%
Enologia	16	15	94%	14	88%	9	56%	13	81%	13	81%	13	81%	13	81%	14	88%	9	56%	13	81%	450	387	86%
Med. Veterinária	46	46	100%	42	91%	37	80%	42	91%	45	98%	45	98%	45	98%	45	98%	36	78%	41	89%	1155	1049	91%
TOTAL ECAV	123	121	98%	103	84%	95	77%	110	89%	115	93%	115	93%	111	90%	118	96%	93	76%	101	82%	3405	2898	85%

Dos 7 cursos ancorados na ECAV e da análise dos dados da Figura 8, verifica-se que, a informação disponível na FUC varia entre um máximo de 78% para os itens objetivos e programa e 75% para o item bibliografia.

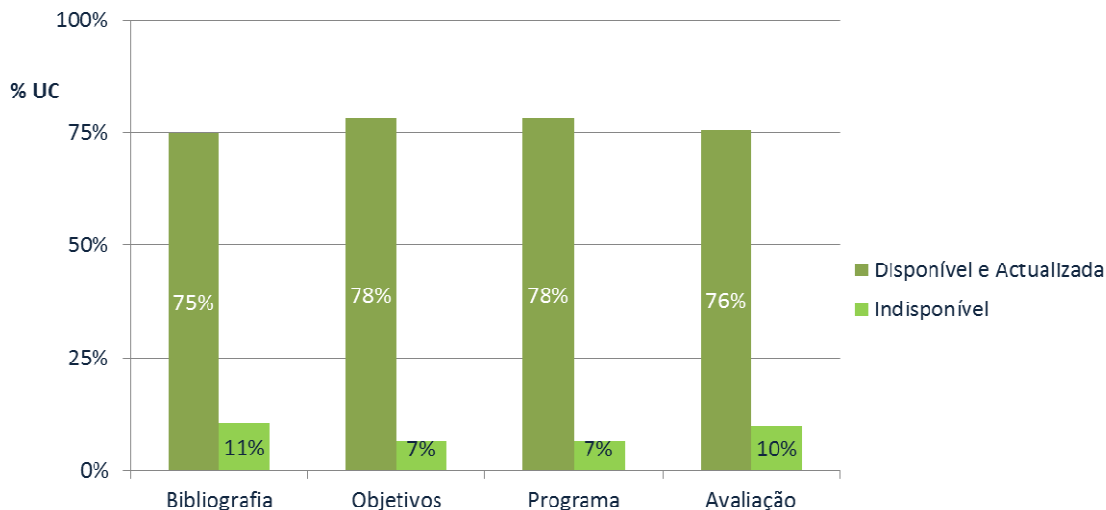


Figura 8: ECAV – Informação no SIDE – 1ºCiclo

Os cursos de 2º Ciclo da ECAV apresentam 38 UC, estando a FUC disponível em 96%, completa em 78% e atualizada em 76%.

Das 41 UC ministradas nos cursos de 2º Ciclo da ECAV, o campo bibliografia é o que apresenta valores mais baixos de preenchimento (43%) e, no que se refere aos sumários, das 930 aulas previstas, (69%) têm sumários. Verifica-se uma elevada percentagem de aulas previstas sem sumários (41%). O curso que apresenta o maior número de aulas com sumários disponíveis é Engenharia Florestal com 87%.

Relativamente aos vários itens analisados, os cursos que apresentam a maior percentagem de preenchimento de conteúdos da FUC é o 2º Ciclo em Engenharia Agronómica e de Engenharia Florestal com (100%) e o curso que apresenta valores mais baixos é Arquitetura Paisagista (Quadro 2 e Figura 9).

Quadro 2: Escola de Ciências Agrárias e Veterinárias – 2ºCiclo

CURSO 2º CICLO	TOTAL de UC	FUC																UC com Sumários						
		UC com FUC						Bibliografia		Objetivos		Programa		Avaliação		em Inglês								
		Disponível		Atualizada		Completa		Disponível	Disponíveis	Disponível	Disponível	Disponível	Completa	Atualizada	Nº Aulas Previstas	Nº Aulas com Sumários	% Aulas com Sumários							
		λ (Nº)	A (Nº)	B (AA)	C (Nº)	D (CA)	E (Nº)	F (EA)	G (Nº)	H (GA)	I (Nº)	J (JA)	K (Nº)	L (KA)	M (Nº)	N (MA)	O (Nº)	P (OA)	Q (Nº)	R (QA)	S (Nº)	T (SA)	U (Nº)	X (T/S)
Arquitetura Paisagista	7	6	86%	4	57%	3	43%	3	43%	6	86%	6	86%	6	86%	5	71%	2	29%	4	57%	150	100	67%
Engª Agronómica	7	7	100%	7	100%	7	100%	7	100%	7	100%	7	100%	7	100%	7	100%	7	100%	7	100%	165	126	76%
Engª Florestal	5	5	100%	4	80%	5	100%	5	100%	5	100%	5	100%	5	100%	5	100%	5	100%	4	80%	150	130	87%
Engª Zootécnica	9	8	89%	8	89%	8	89%	8	89%	8	89%	8	89%	8	89%	8	89%	7	78%	8	89%	165	127	77%
Segurança Alimentar	13	12	92%	8	62%	9	69%	9	69%	12	92%	12	92%	12	92%	12	92%	9	69%	8	62%	300	156	52%
TOTAL ECAV	41	38	93%	31	76%	32	78%	32	78%	38	93%	38	93%	38	93%	37	90%	30	73%	31	76%	930	639	69%

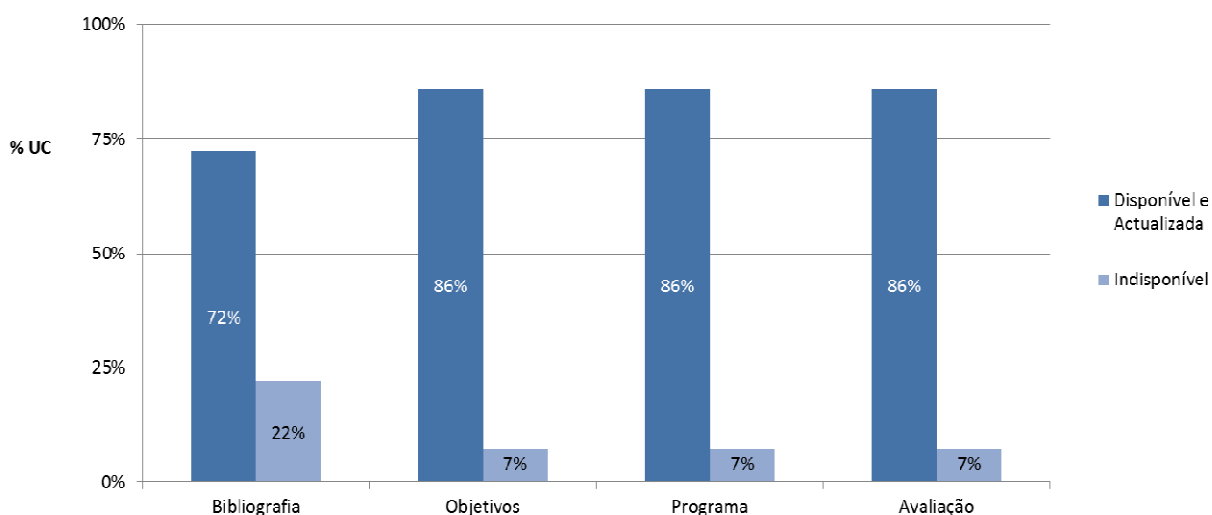


Figura 9: ECAV – Informação no SIDE – 2ºCiclo

ECT

Analisando os cursos de 1º Ciclo da ECT, com um total de 151 UC, e tendo em consideração que para o curso de Tecnologias de Apoio e Acessibilidade a informação disponível é só para o 1º ano, uma vez que este curso iniciou em 2014/2015. A partir da análise do Quadro 2 verificamos que todas as UC (151) têm a FUC disponível, ou seja, 100%, destas 99% têm a FUC atualizada, e 91% completa. Relativamente às FUC em Inglês há um ligeiro decréscimo no número de UC com a informação disponível 98%, completa e atualizada estão 88% e 97% respetivamente. Nos sumários, das 4965 aulas previstas 87% têm os sumários disponíveis (Quadro 3).

O curso que apresenta mais informação disponível é Engenharia Civil, com todos os campos ad FUC totalmente disponíveis. O curso que apresenta menos informação disponível nas FUC é: Engenharia de Reabilitação e Acessibilidades Humanas. Neste curso de um total de 13 UC, e apesar de todas as UC (100%) terem a FUC disponível, 92% estão atualizadas, 85% tem as FUC completa.

Quadro 3: Escola de Ciências e Tecnologia – 1ºCiclo

CURSO 1º CICLO	TOTAL de UC	FUC														FUC						UC com Sumários		
		UC com FUC						Bibliografia		Objetivos		Programa		Avaliação		em Inglês						Nº Aulas Previstas	Nº Aulas com Sumários	% Aulas com Sumários
		Disponível		Atualizada		Completa		Disponível	Disponíveis	Disponível	Disponível	Disponível	Completa	Atualizada	Disponível	Completa	Atualizada							
		λ (Nº)	A (Nº)	B (A/A)	C (Nº)	D (C/A)	E (Nº)											F (E/A)	G (Nº)	H (G/A)	I (Nº)	J (V/A)	K (Nº)	L (K/A)
Comunicação e Multimédia	18	18	100%	18	100%	16	89%	16	89%	18	100%	18	100%	18	100%	16	89%	14	78%	16	89%	420	376	90%
Engª Biomédica	17	17	100%	17	100%	16	94%	16	94%	17	100%	17	100%	17	100%	17	100%	16	94%	17	100%	495	441	89%
Engª Civil	16	16	100%	16	100%	16	100%	16	100%	16	100%	16	100%	16	100%	16	100%	16	100%	16	100%	570	515	90%
Engª Energias	18	18	100%	18	100%	17	94%	17	94%	18	100%	18	100%	18	100%	18	100%	17	94%	18	100%	705	624	89%
Engª Reab. e Aces. Humanas	13	13	100%	12	92%	11	85%	12	92%	13	100%	13	100%	12	92%	13	100%	11	85%	12	92%	405	273	67%
Engª Elet. e de Computadores	17	17	100%	17	100%	16	94%	16	94%	17	100%	17	100%	17	100%	17	100%	15	88%	17	100%	555	456	82%
Engª Informática	17	17	100%	16	94%	16	94%	17	100%	17	100%	17	100%	17	100%	17	100%	15	88%	16	94%	450	395	88%
Engª Mecânica	18	18	100%	18	100%	15	83%	17	94%	18	100%	18	100%	18	100%	17	94%	15	83%	17	94%	660	598	91%
TIC	17	17	100%	17	100%	15	88%	17	100%	17	100%	17	100%	17	100%	17	100%	14	82%	17	100%	435	407	94%
TOTAL ECT	151	151	100%	149	99%	138	91%	144	95%	151	100%	151	100%	150	99%	148	98%	133	88%	146	97%	4695	4085	87%

Relativamente ao item bibliografia verifica-se que há uma menor percentagem de FUC que disponibiliza a informação 95%, já os itens programa e objetivos, das 151 UC, estão disponíveis em 100% (Figura 10).

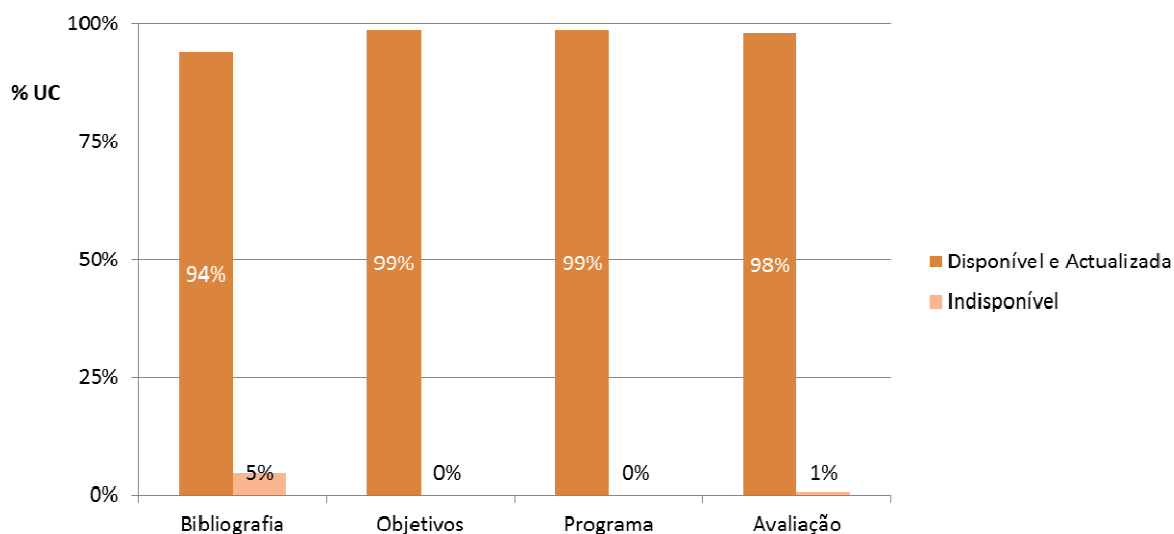


Figura 10: ECT – Informação no SIDE – 1ºCiclo

Nos cursos de 2º Ciclo da ECT, das 49 UC, 47 estão disponíveis, 44 atualizadas e 40 (82%) completas. Os conteúdos disponíveis na FUC variam entre os 84% na bibliografia e 96% na avaliação (Figura 6). Na FUC em inglês os valores da percentagem de FUC disponíveis é de 96% para a FUC completa o valor desce para os 69%. O curso que tem menos aulas sumariadas é: em Engenharia de Reabilitação e Acessibilidades Humanas, das 270 aulas previstas, apenas 72% têm os sumários disponíveis (Quadro 4 e Figura 11).

No total de todos os cursos (7) da ECT é o 2º Ciclo em Engenharia Eletrotécnica e de Computadores que possui 100% das FUC disponíveis e completas e com os restantes itens analisados totalmente preenchidos (100%). O curso que apresenta valores de preenchimento mais baixos é: Engenharia de Reabilitação e Acessibilidades Humanas com 78% das FUC disponíveis, destas 56% encontram-se atualizadas e 78% completas. A mesma tendência também se verifica na FUC em inglês.

Quadro 4: Escola de Ciências e Tecnologia – 2ºCiclo

CURSO 2º CICLO	TOTAL de UC	FUC														FUC						UC com Sumários		
		UC com FUC						Bibliografia		Objetivos		Programa		Avaliação		em Inglês						Nº Aulas Previstas	Nº Aulas com Sumários	% Aulas com Sumários
		Disponível		Atualizada		Completa		Disponível	Disponíveis	Disponível	Disponível	Disponível	Disponível	Disponível	Completa	Atualizada	Disponível	Completa	Atualizada					
		λ (Nº)	A (Nº)	B (A/A)	C (Nº)	D (C/A)	E (Nº)	F (E/A)	G (Nº)	H (G/A)	I (Nº)	J (U/A)	K (Nº)	L (K/A)	M (Nº)	N (M/A)	O (Nº)	P (O/A)	Q (Nº)	R (Q/A)	S (Nº)	T (S/A)	U (Nº)	X (T/S)
Comunicação e Multimédia	4	4	100%	4	100%	3	75%	3	75%	4	100%	4	100%	4	100%	4	100%	1	25%	4	100%	120	112	93%
Engº Civil	10	10	100%	10	100%	8	80%	8	80%	10	100%	10	100%	10	100%	10	100%	8	80%	10	100%	270	254	94%
Engº de Energias	7	7	100%	7	100%	5	71%	6	86%	6	86%	6	86%	6	86%	7	100%	5	71%	7	100%	255	190	75%
Engº Reab. Aces. Humanas	9	7	78%	5	56%	7	78%	7	78%	7	78%	7	78%	7	78%	7	78%	6	67%	5	56%	270	194	72%
Engº Elet. e de Computadore	6	6	100%	5	83%	6	100%	6	100%	6	100%	6	100%	6	100%	6	100%	6	100%	5	83%	210	192	91%
Engº Informática	6	6	100%	6	100%	5	83%	5	83%	6	100%	6	100%	6	100%	6	100%	4	67%	6	100%	180	173	96%
Engº Mecânica	7	7	100%	7	100%	6	86%	6	86%	7	100%	7	100%	7	100%	7	100%	4	57%	7	100%	285	255	89%
TOTAL ECT	49	47	96%	44	90%	40	82%	41	84%	46	94%	46	94%	46	94%	47	96%	34	69%	44	90%	1590	1370	86%

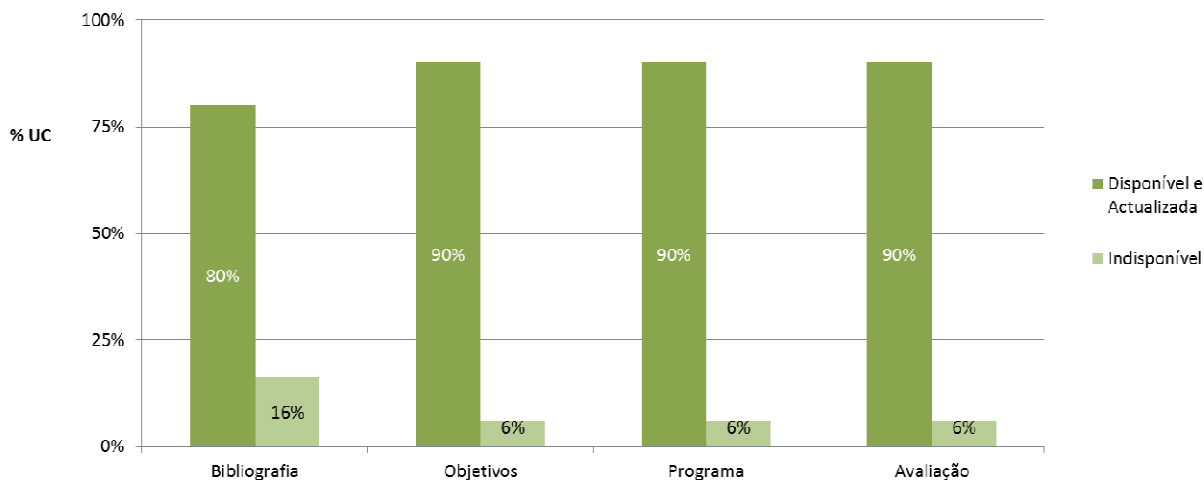


Figura 11: ECT – Informação no SIDE – 2ºCiclo

ECHS

Na ECHS para os cursos de 1º Ciclo, e através da análise do Quadro 5 e Figura 12, observa-se que, do total de 195 UC, 92% têm a FUC disponível e atualizada, completas estão 84% e 63%, respetivamente. Nos restantes itens, observam-se valores com um máximo de 85% na avaliação disponível e 75% na bibliografia. Relativamente ao número de sumários disponíveis e analisando o Quadro 5, verifica-se que das 5880 aulas previstas, 81% têm aulas sumariadas.

Através da análise do Quadro 5, verifica-se que o curso de 1º Ciclo em Economia é o que apresenta valores mais elevados de FUC disponível (100%) e completas (94%).

Os cursos de 1º Ciclo em Teatro e Artes Performativas e em Educação Básica apresentam as percentagens mais baixas de conteúdos disponíveis na FUC. Das 22 UC do curso em Teatro e Artes Performativas, 76% das FUC estão atualizadas e 33% tem a informação completa. Relativamente aos sumários num total de 420 aulas previstas apenas 51% têm sumários disponíveis.

No curso de 1º Ciclo em Educação Básica, das 23 UC, 70% (16 UC) tem a FUC disponível, 26% estão completas e atualizadas 65%. Tendência idêntica também se verifica para os restantes campos da FUC. Das 480 aulas previstas 68% têm aulas com sumários.

Quadro 5: Escola de Ciências Humanas e Sociais – 1ºCiclo

CURSO 1º CICLO	TOTAL de UC	FUC														FUC em Inglês						UC com Sumários		
		UC com FUC						Bibliografia		Objetivos		Programa		Avaliação		Disponível	Completa	Atualizada	Nº Aulas Previstas	Nº Aulas com Sumários	% Aulas com Sumários			
		Disponível		Atualizada		Completa		Disponível	Disponíveis	Disponível	Disponível	Disponível	Disponível											
		λ (Nº)	A (Nº)	B (A/A)	C (Nº)	D (C/A)	E (Nº)	F (E/A)	G (Nº)	H (G/A)	I (Nº)	J (I/A)	K (Nº)	L (K/A)	M (Nº)	N (M/A)	O (Nº)	P (O/A)	Q (Nº)	R (Q/A)	S (Nº)	T (S/A)	U (Nº)	V (Nº)
Ciências da Comunicação	21	19	90%	19	90%	14	67%	17	81%	18	86%	18	86%	17	81%	19	90%	10	48%	19	90%	645	489	76%
Economia	18	18	100%	15	83%	17	94%	18	100%	18	100%	18	100%	17	94%	18	100%	11	61%	15	83%	540	516	96%
Educação Básica	23	16	70%	15	65%	6	26%	7	30%	16	70%	16	70%	15	65%	15	65%	4	17%	14	61%	480	327	68%
Gestão	17	17	100%	15	88%	14	82%	16	94%	17	100%	17	100%	15	88%	17	100%	12	71%	15	88%	510	477	94%
Ling. Literaturas e Culturas	27	27	100%	24	89%	16	59%	18	67%	27	100%	27	100%	25	93%	25	93%	14	52%	22	81%	810	682	84%
LRE	22	22	100%	20	91%	17	77%	21	95%	21	95%	21	95%	21	95%	22	100%	18	82%	20	91%	750	678	90%
Psicologia	22	19	86%	16	73%	18	82%	18	82%	19	86%	19	86%	19	86%	18	82%	12	55%	16	73%	645	471	73%
Serviço Social	24	24	100%	22	92%	11	46%	18	75%	23	96%	23	96%	22	92%	24	100%	8	33%	22	92%	630	517	82%
Teatro e Artes Performativas	21	16	76%	16	76%	7	33%	13	62%	15	71%	13	62%	13	62%	14	67%	7	33%	14	67%	420	213	51%
Turismo	17	17	100%	17	100%	13	76%	13	76%	17	100%	17	100%	16	94%	16	94%	10	59%	16	94%	450	395	88%
TOTAL ECHS	212	195	92%	179	84%	133	63%	159	75%	191	90%	189	89%	180	85%	188	89%	106	50%	173	82%	5880	4765	81%

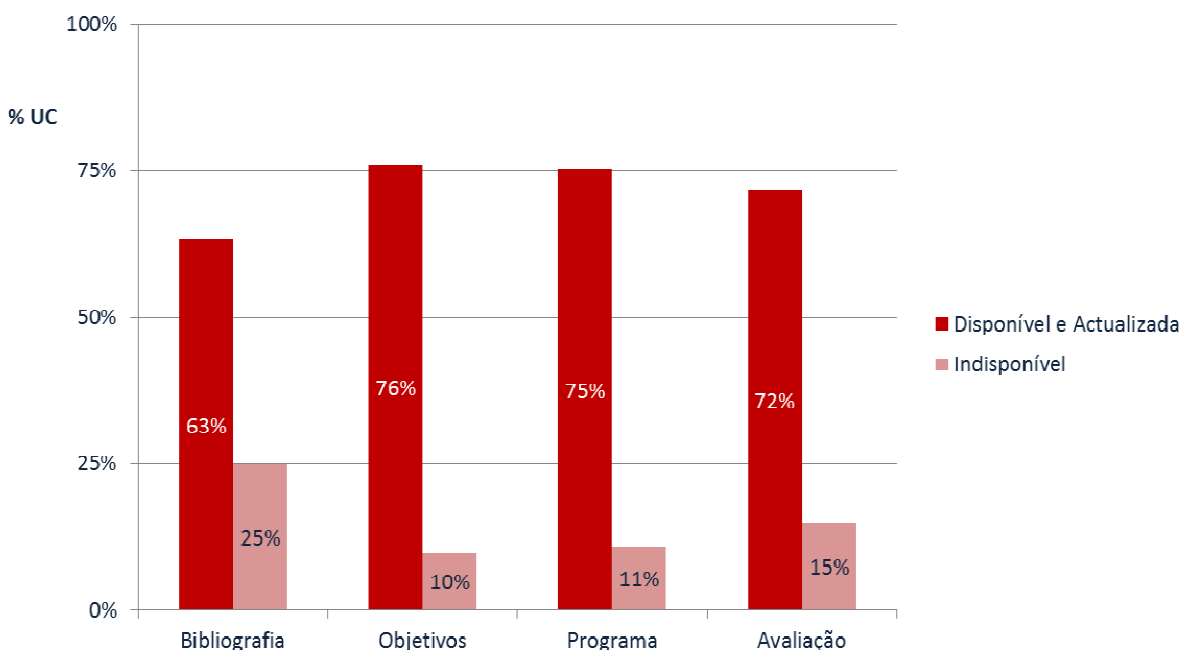


Figura 12: ECHS – Informação no SIDE – 1ºCiclo

Nos cursos de 2º Ciclo, podemos verificar que na ECHS, num total de 95 UC, 96% das FUC estão disponíveis e 54% encontram-se completas. Os itens bibliografia, objetivos, programa e avaliação apresentam valores mínimos de 62% e máximos de 95% de informação disponível na FUC. Na FUC em inglês 93% das UC têm a FUC disponível, destas apenas 39% estão completas e 89% encontram-se atualizadas. Relativamente aos sumários e de um total de 1965 aulas previstas só 56% das aulas têm sumários disponíveis. (Quadro 6 e Figura 13).

O curso que apresenta mais informação disponível na FUC, em cerca de 100%, é o 2º Ciclo em Línguas Estrangeiras Aplicadas. O que apresenta valores mais baixos de itens disponíveis é o 2º Ciclo em Ensino de Teatro. Das 8 UC, 6 têm a FUC disponível e não há nenhuma completa, verificando-se a mesma tendência para os restantes campos da FUC. Relativamente aos sumários o curso em Ciências da Cultura tem zero sumários disponíveis num total de 120 aulas previstas.

Quadro 6: Escola de Ciências Humanas e Sociais – 2ºCiclo

CURSO 2º CICLO	TOTAL de UC	FUC														FUC						UC com Sumários		
		UC com FUC						Bibliografia		Objetivos		Programa		Avaliação		em Inglês						Nº Aulas Previstas	Nº Aulas com Sumários	% Aulas com Sumários
		Disponível		Atualizada		Completa		Disponível	Disponíveis	Disponível	Disponível	Disponível	Disponível	Disponível	Completa	Atualizada	Disponível	Completa	Atualizada					
		λ (Nº)	A (Nº)	B (A/A)	C (Nº)	D (C/A)	E (Nº)	F (E/A)	G (Nº)	H (G/A)	I (Nº)	J (I/A)	K (Nº)	L (K/A)	M (Nº)	N (M/A)	O (Nº)	P (O/A)	Q (Nº)	R (Q/A)	S (Nº)	T (S/A)	U (Nº)	X (T/S)
Ciências da Comunicação	7	7	100%	7	100%	4	57%	6	86%	7	100%	7	100%	6	86%	7	100%	3	43%	7	100%	210	113	54%
Ciências da Cultura	5	5	100%	4	80%	3	60%	4	80%	5	100%	5	100%	5	100%	5	100%	0	0%	4	80%	120	0	0%
C.E.Esp. Ad. Educacional	5	5	100%	5	100%	4	80%	0	0%	5	100%	5	100%	5	100%	5	100%	0	0%	5	100%	75	32	43%
C.E. Esp. A Sociocultural	5	5	100%	4	80%	1	20%	2	40%	4	80%	4	80%	4	80%	4	80%	1	20%	4	80%	75	31	41%
C.E. Esp. Ed. Especial Domínio Cognitivo e Motor	6	4	67%	5	83%	3	50%	4	67%	4	67%	4	67%	4	67%	5	83%	2	33%	5	83%	90	18	20%
Ciências Econ. e Empresariais	8	8	100%	8	100%	7	88%	7	88%	8	100%	8	100%	8	100%	8	100%	2	25%	8	100%	120	74	62%
Ens. Ed. Física EBS	8	8	100%	8	100%	3	38%	4	50%	8	100%	8	100%	6	75%	8	100%	1	13%	7	88%	180	139	77%
Ens. Ed. Pré-Escolar e 1º Ciclo do EB	4	4	100%	3	75%	2	50%	2	50%	4	100%	4	100%	3	75%	3	75%	1	25%	3	75%	60	29	48%
Ens. de Informática	6	6	100%	6	100%	2	33%	2	33%	6	100%	6	100%	6	100%	4	67%	2	33%	4	67%	150	104	69%
Ensino de Teatro	6	5	83%	6	100%	0	0%	1	17%	5	83%	5	83%	5	83%	6	100%	0	0%	6	100%	135	88	65%
Ens. 1º e do 2º Ciclo do EB	4	4	100%	4	100%	2	50%	2	50%	4	100%	4	100%	4	100%	4	100%	0	0%	4	100%	75	70	93%
Gestão	5	5	100%	5	100%	4	80%	4	80%	5	100%	5	100%	4	80%	5	100%	4	80%	5	100%	75	36	48%
Gestão dos Serviços Saúde	6	6	100%	6	100%	3	50%	5	83%	6	100%	6	100%	4	67%	6	100%	3	50%	6	100%	165	34	21%
Línguas Estrang. Aplicadas	6	6	100%	6	100%	5	83%	6	100%	6	100%	6	100%	6	100%	6	100%	4	67%	6	100%	105	70	67%
Psicologia-Esp. em Psic. Clínica	5	5	100%	5	100%	3	60%	4	80%	5	100%	5	100%	5	100%	4	80%	3	60%	4	80%	135	127	94%
Psicologia-Esp. em Psic. da Educação	5	5	100%	4	80%	3	60%	4	80%	5	100%	5	100%	4	80%	5	100%	2	40%	4	80%	135	99	73%
Serviço Social	4	3	75%	3	75%	2	50%	2	50%	3	75%	3	75%	3	75%	3	75%	1	25%	3	75%	60	40	67%
TOTAL ECHS	95	91	96%	89	94%	51	54%	59	62%	90	95%	90	95%	82	86%	88	93%	29	31%	85	89%	1965	1104	56%

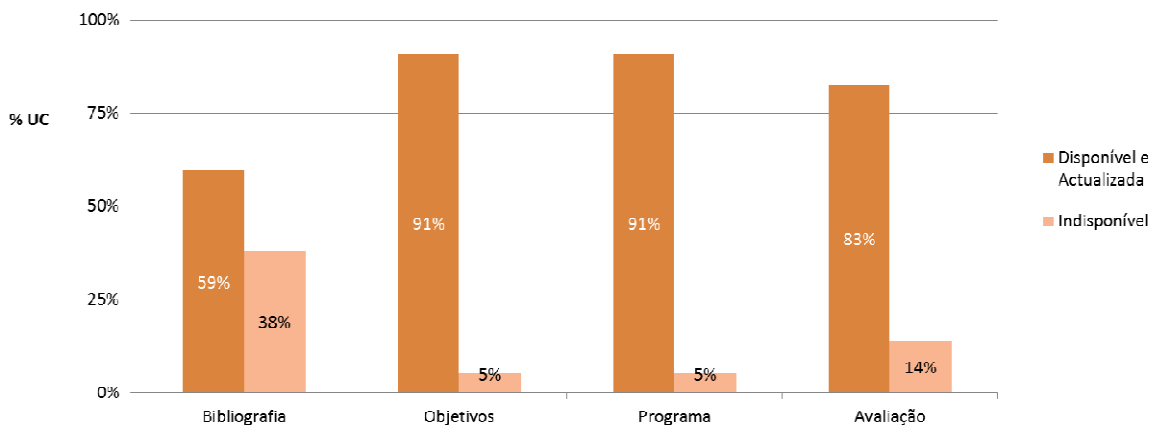


Figura 13: ECHS – Informação no SIDE – 2ºCiclo

ECVA

Na ECVA e nos cursos de 1º Ciclo em Educação Física e Desporto Escolar só foram lecionadas UC do 3º ano, no curso em Ecologia Aplicada só estão a ser lecionadas 4 UC e em Química Medicinal 8 UC.

Na ECVA, da análise do Quadro 7, verifica-se que 95% das UC, têm a FUC disponível e destas 65% têm a FUC completa e 75% atualizadas. Nos restantes campos da FUC as percentagens de informação disponível variam entre 93% e 87%. Para a FUC em inglês, 91% das UC têm a FUC disponível, 60% estão completas e 75% encontram-se atualizadas. Relativamente aos sumários e observando o Quadro 7 verifica-se que das 4845 aulas previstas para esta Escola 3907 (81%) apresentam os sumários.

No total de todos os cursos de 1º Ciclo da ECVA são os cursos em Ciências do Desporto e Reabilitação Psicomotora que apresentam percentagens mais baixas (44%) de FUC completas e atualizadas. Os cursos em Genética e Biotecnologia e em Bioengenharia são os que têm as FUC mais completas e atualizadas, em 93% das UC. A mesma tendência verifica-se também para as FUC em inglês.

Quadro 7: Escola de Ciências da Vida e do Ambiente – 1ºCiclo

CURSO 1º CICLO	TOTAL de UC	FUC														FUC						UC com Sumários		
		UC com FUC						Bibliografia		Objetivos		Programa		Avaliação		em Inglês						Nº Aulas Previstas	Nº Aulas com Sumários	% Aulas com Sumários
		Disponível	Atualizada	Completa	Disponível	Disponíveis	Disponível	Disponível	Disponível	Disponível	Disponível	Completa	Atualizada	Disponível	Completa	Atualizada	Disponível	Completa	Atualizada	U (Nº)	V (Nº)	X (T/S)		
A (Nº)	B (AA)	C (Nº)	D (CA)	E (Nº)	F (EA)	G (Nº)	H (GA)	I (Nº)	J (JA)	K (Nº)	L (KA)	M (Nº)	N (MA)	O (Nº)	P (OA)	Q (Nº)	R (QA)	S (Nº)	T (SA)					
Bioengenharia	15	15	100%	11	73%	13	87%	14	93%	15	100%	15	100%	15	100%	12	80%	12	80%	465	388	83%		
Biologia	13	13	100%	12	92%	10	77%	12	92%	13	100%	13	100%	13	100%	11	85%	12	92%	405	374	92%		
Biologia e Geologia	19	19	100%	17	89%	16	84%	17	89%	19	100%	19	100%	17	89%	19	100%	15	79%	17	89%	480	439	91%
Bioquímica	15	14	93%	12	80%	10	67%	12	80%	14	93%	14	93%	13	87%	14	93%	10	67%	12	80%	510	425	83%
Ciência Alimentar	13	13	100%	11	85%	6	46%	10	77%	11	85%	11	85%	10	77%	12	92%	5	38%	11	85%	345	310	90%
Ciências do Desporto	23	22	96%	13	57%	10	43%	14	61%	23	100%	22	96%	20	87%	21	91%	8	35%	14	61%	630	373	59%
Ecologia Aplicada	4	4	100%	4	100%	2	50%	3	75%	4	100%	4	100%	3	75%	4	100%	2	50%	4	100%	120	85	71%
Ed.Física e Desp. Escolar	6	6	100%	4	67%	4	67%	4	67%	6	100%	6	100%	6	100%	5	83%	4	67%	4	67%	180	176	98%
Eng. do Ambiente	15	15	100%	13	87%	13	87%	14	93%	14	93%	14	93%	14	93%	15	100%	13	87%	13	87%	450	390	87%
Genética e Biotecnologia	17	17	100%	16	94%	16	94%	17	100%	17	100%	17	100%	17	100%	14	82%	15	88%	14	82%	450	413	92%
Química Medicinal	8	3	38%	3	38%	0	0%	1	13%	2	25%	2	25%	1	13%	3	38%	0	0%	3	38%	300	130	43%
Reabilitação Psicomotora	18	17	94%	8	44%	8	44%	11	61%	16	89%	16	89%	15	83%	13	72%	5	28%	7	39%	510	404	79%
TOTAL ECVA	166	158	95%	124	75%	108	65%	129	78%	154	93%	153	92%	144	87%	151	91%	99	60%	124	75%	4845	3907	81%

O que se verifica em relação aos sumários e observando o Quadro 7, este identifica que das 465 aulas previstas no curso em Bioengenharia existem 83% das aulas com sumários disponíveis e no curso em Reabilitação Psicomotora só 79% das aulas têm sumários, num total de 510 aulas previstas.

Nos cursos de 2º Ciclo da ECVA, os cursos de Ciências do Desporto – Especialização em Jogos Desportivos Coletivos, Especialização em Atividades de Academia, Especialização em Avaliação e Prescrição na Atividade Física e Gerontologia: Atividade Física e Saúde no Idoso vão ser analisados em Setembro, uma vez que estes cursos só vão ser lecionados no mês de julho.

FUC mais completas e atualizadas, em 93% das UC. A mesma tendência verifica-se também para as FUC em inglês.

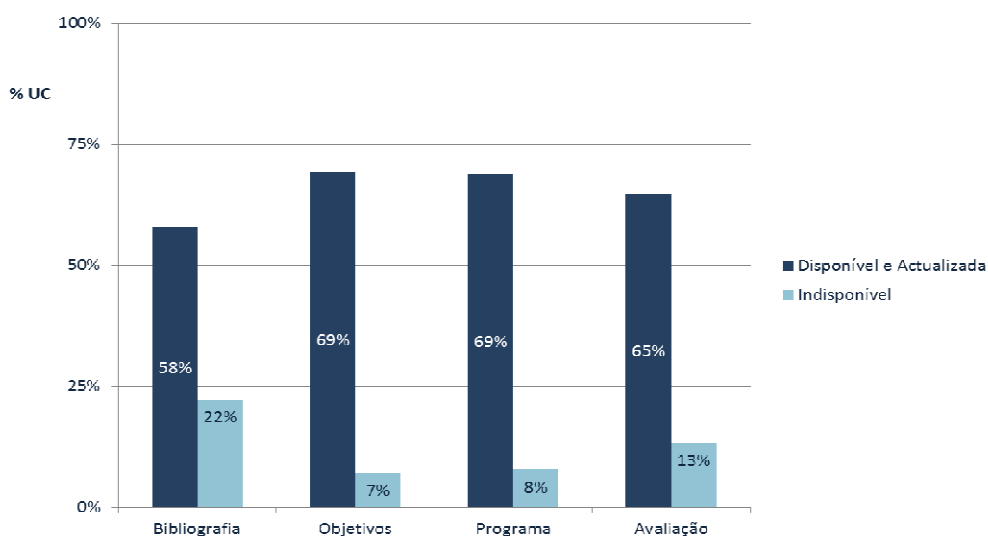


Figura 14: ECVA – Informação no SIDE – 1ºCiclo

Nos cursos de 2º Ciclo da ECVA (Quadro 8 e Figura 15), os cursos de Ciências do Desporto – Especialização em Jogos Desportivos Coletivos, Especialização em Atividades de Academia, Especialização em Avaliação e Prescrição na Atividade Física e Gerontologia: Atividade Física e Saúde no Idoso vão ser analisados em Setembro, uma vez que estes cursos só vão ser lecionados no mês de julho. Também o curso Genética Molecular Comparativa e Tecnológica não está a funcionar neste ano letivo.

Na ECVA, das 39 UC, 69% têm a FUC disponível e destas 64% estão atualizadas e 51% encontram-se completas. Nas FUC em inglês verifica-se a mesma tendência, o número de FUC disponíveis é de 27 (64%) e completas de 46%. Relativamente aos sumários, das 870 aulas previstas só 48% das aulas estão sumariadas.

Os cursos que apresentam a informação mais disponível nas FUC são: Biotecnologia e Qualidade Alimentar e Biotecnologia para as Ciências da Saúde com uma média de 86% e 83% respetivamente. O curso que apresenta menos informação disponível na FUC é o 2º Ciclo em Bioquímica, num total de 6 UC só há uma FUC disponível atualizada e completa.

Quadro 8: Escola de Ciências da Vida e do Ambiente – 2ºCiclo

CURSO 2º CICLO	TOTAL de UC	FUC														FUC				UC com Sumários				
		UC com FUC						Bibliografia		Objetivos		Programa		Avaliação		em Inglês				Nº Aulas Previstas	Nº Aulas com Sumários	% Aulas com Sumários		
		Disponível		Atualizada		Completa		Disponível	Disponíveis	Disponível	Disponível	Disponível	Disponível	Completa	Atualizada	Nº Aulas	T/S	Y/A						
		λ (Nº)	A (Nº)	B (A/A)	C (Nº)	D (C/A)	E (Nº)												F (E/A)	G (Nº)	H (G/A)	I (Nº)	J (A)	K (Nº)
Biologia Clínica Laboratorial	7	5	71%	4	57%	4	57%	4	57%	5	71%	5	71%	4	57%	5	71%	1	14%	4	57%	210	141	67%
Bioquímica	6	1	17%	1	17%	1	17%	1	17%	1	17%	1	17%	1	17%	1	17%	1	17%	1	17%	195	33	17%
Biotecnologia e Qual. Alimentar	5	5	100%	4	80%	3	60%	4	80%	5	100%	5	100%	4	80%	5	100%	4	80%	4	80%	75	42	56%
Biotecnologia para as Ciên. da Saúde	6	6	100%	6	100%	4	67%	5	83%	4	67%	5	83%	5	83%	6	100%	4	67%	6	100%	165	60	36%
Engº do Ambiente	5	3	60%	3	60%	3	60%	3	60%	3	60%	3	60%	3	60%	3	60%	3	60%	3	60%	75	48	64%
Enologia	5	3	60%	3	60%	2	40%	2	40%	3	60%	3	60%	2	40%	3	60%	2	40%	3	60%	75	45	60%
Gestão dos Recursos Naturais	5	4	80%	4	80%	3	60%	3	60%	4	80%	4	80%	4	80%	4	80%	3	60%	4	80%	75	47	63%
TOTAL ECVA	39	27	69%	25	64%	20	51%	22	56%	25	64%	26	67%	23	59%	27	69%	18	46%	25	64%	870	416	48%

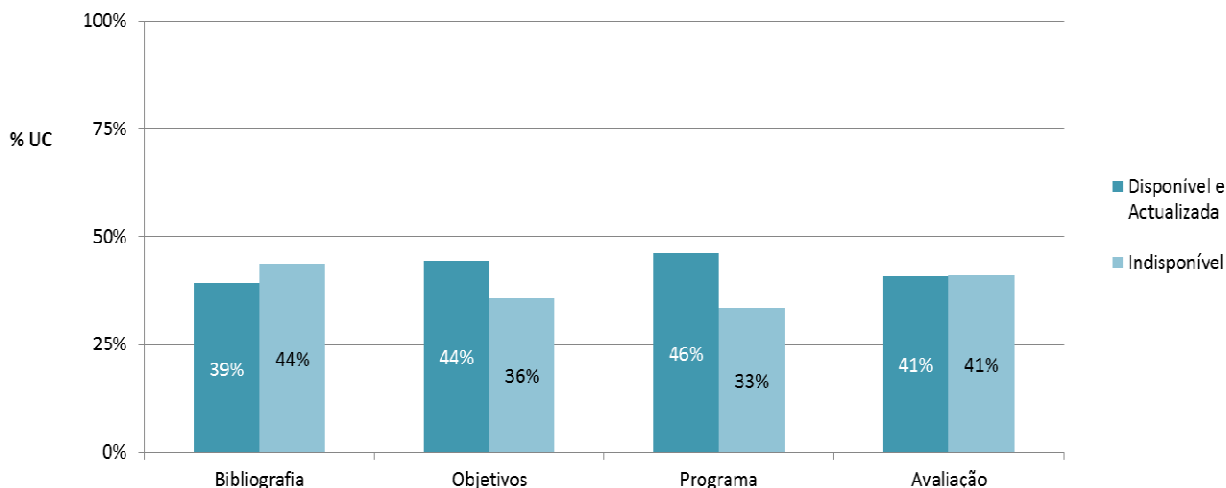


Figura 15: ECVA – Informação no SIDE – 2ºCiclo

ESE

Na ESE (Quadros 9 e 10 e Figuras 16 e 17), os cursos de 1º Ciclo e 2º Ciclo, não foi feita a análise dos dados relativamente aos sumários porque ainda está a decorrer o período letivo.

Através da análise do Quadro 9, verifica-se que 100% das FUC (21 UC) estão disponíveis e atualizadas, e destas 86% estão completas, o mesmo se verifica para os restantes itens da FUC. Na FUC em inglês as percentagens de informação disponível e atualizadas é de 100%, destas 86% estão completas, os restantes itens da FUC apresentam os mesmos resultados. Na FUC em inglês as percentagens de informação disponível é de 100%.

Quadro 9: Escola Superior de Enfermagem – 1ºCiclo

CURSO 1º CICLO	TOTAL de UC	FUC												FUC em Inglês						UC com Sumários				
		UC com FUC						Bibliografia		Objetivos		Programa		Avaliação		em Inglês			Nº Aulas Previstas	Nº Aulas com Sumários	% Aulas com Sumários			
		Disponível		Atualizada		Completa		Disponível	Disponíveis	Disponível	Disponível	Disponível	Completa	Atualizada										
		λ (Nº)	A (Nº)	B (A/A)	C (Nº)	D (C/A)	E (Nº)	F (E/A)	G (Nº)	H (G/A)	I (Nº)	J (I/A)	K (Nº)	L (K/A)	M (Nº)	N (M/A)	O (Nº)	P (O/A)	Q (Nº)	R (Q/A)	S (Nº)	T (S/A)	U (Nº)	V (Nº)
Enfermagem	21	21	100%	21	100%	18	86%	20	95%	21	100%	21	100%	21	100%	21	100%	17	81%	21	100%	-	-	-
TOTAL ESE	21	21	100%	21	100%	18	86%	20	95%	21	100%	21	100%	21	100%	21	100%	17	81%	21	100%	-	-	-

MONITORIZAÇÃO DA INFORMAÇÃO DO SIDE

CURSOS DE 1º e 2º Ciclo – 2º Semestre do ano letivo 2014/2015

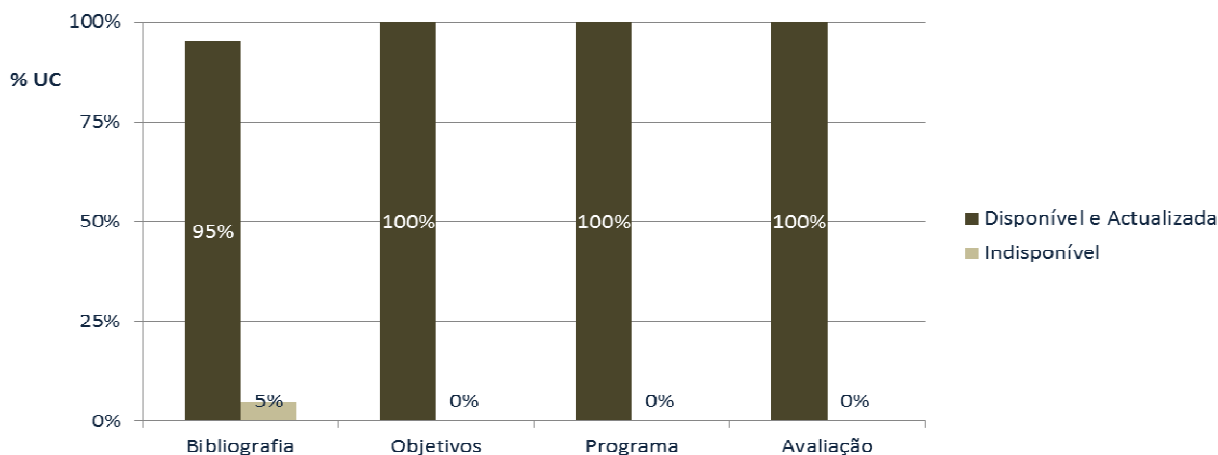


Figura 16: ESE – Informação no SIDE – 1ºCiclo

Nos cursos de 2º Ciclo, da ESE, das 12 UC, 92% tem a FUC disponível completa e atualizada. Nos itens objetivos, programa, avaliação e bibliografia também apresentam a mesmos valores relativamente à informação. A FUC em inglês está disponível, completa e atualizadas em 83% das UC. O curso que tem menos informação disponível é: Enfermagem em Saúde Familiar com (83%) da informação disponível.

Quadro 10: Escola Superior de Enfermagem – 2ºCiclo

CURSO 2º CICLO	TOTAL de UC	Ficha da FUC														Ficha FUC								
		UC com FUC						Bibliografia		Objetivos		Programa		Avaliação		em Inglês			UC com Sumários					
		Disponível		Atualizada		Completa		Disponível	Disponíveis	Disponível	Disponíveis	Disponível	Disponíveis	Disponível	Disponíveis	Disponível	Completa	Atualizada	Nº Aulas Previstas	Nº Aulas com Sumários	% Aulas com Sumários			
		λ (Nº)	A (Nº)	B (A/A)	C (Nº)	D (C/A)	E (Nº)	F (E/A)	G (Nº)	H (G/A)	I (Nº)	J (V/A)	K (Nº)	L (K/A)	M (Nº)	N (M/A)	O (Nº)	P (O/A)	Q (Nº)	R (Q/A)	S (Nº)	T (S/A)	U (Nº)	X (T/S)
Enfermagem Comunitária	4	4	100%	4	100%	4	100%	4	100%	4	100%	4	100%	4	100%	3	75%	3	75%	3	75%	-	-	-
Enf. da Pessoa em Situação Crítica	2	2	100%	2	100%	2	100%	2	100%	2	100%	2	100%	2	100%	2	100%	2	100%	2	100%	-	-	-
Enf. em Saúde Familiar	6	5	83%	5	83%	5	83%	5	83%	5	83%	5	83%	5	83%	5	83%	5	83%	5	83%	-	-	-
TOTAL ESE	12	11	92%	11	92%	11	92%	11	92%	11	92%	11	92%	11	92%	10	83%	10	83%	10	83%	-	-	-

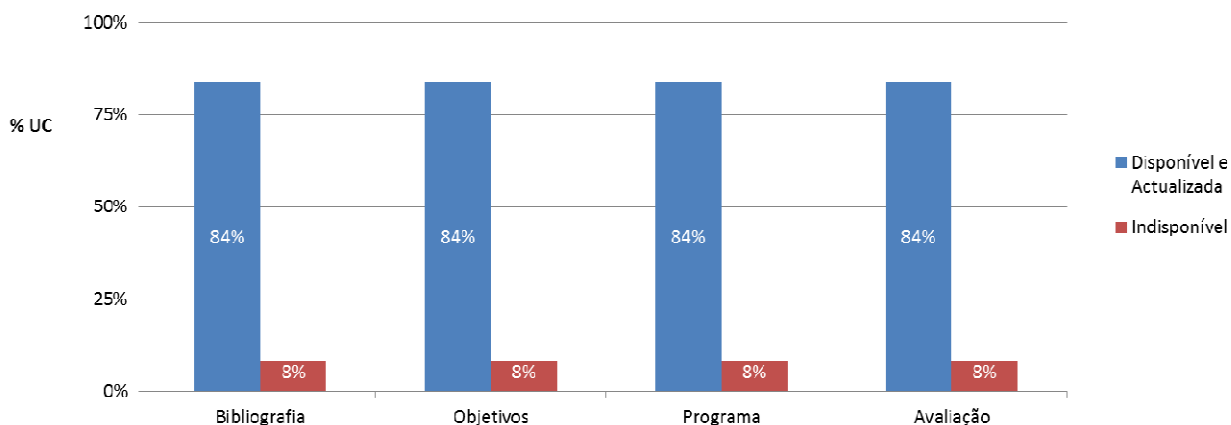


Figura 17: ESE – Informação no SIDE – 2ºCiclo

CONCLUSÕES

Em resumo, podemos dizer que nas UC dos cursos de 1º Ciclo, as percentagens de FUC disponíveis e atualizadas são mais elevadas do que nos cursos de 2º Ciclo.

No conjunto das Escolas e para os 1º Ciclos, aquela que apresenta mais informação disponível nas FUC é a ECT com 100%, estando 99% atualizadas e 91% completas, enquanto a que disponibiliza menos informação é a ECVA com 71% das FUC disponíveis e atualizadas. A ECHS é a que apresenta o maior número de UC (17), com FUC indisponíveis.

No que se refere à FUC em inglês e para os cursos de 1º Ciclo a ESE apresenta os valores mais elevados de informação disponível (100%). A ECHS é onde se verificam valores mais elevados de FUC em inglês indisponível com 11%, de um total de 212 UC.

Nos 2º Ciclos, a Escola que disponibiliza mais informação na FUC é a ECHS com 90% das UC com as FUC disponíveis e atualizadas. A ECVA é a Escola que apresenta valores mais elevados de FUC indisponíveis (33%). A ECT apresenta os valores mais elevados (86%) da FUC em inglês disponível e atualizada.

Relativamente aos cursos de 1º Ciclo, os cursos em Engenharia Civil, Engenharia Eletrotécnica e de Computadores e em Engenharia de Energias apresentam os valores mais altos de FUC disponíveis, atualizadas e completas. O curso que disponibiliza menos informação na FUC é em Educação Básica.

A Escola que apresenta a FUC em inglês com valores mais elevados é a ESE com 100% da informação disponível e atualizada. Relativamente ao número de aulas sumariadas é no curso em Economia que se verificam percentagens mais elevadas de aulas com sumários disponíveis (96%).

Nos 2º Ciclos o curso em Engenharia Agronómica é o que disponibiliza percentagens mais elevadas de informação completa e atualizada nas FUC.

Com menos FUC completas e atualizadas encontra-se o curso em Bioquímica com percentagens de 17% das FUC completas e atualizadas e na ECHS temos os cursos em Ensino do Teatro com zero FUC completas. A mesma tendência também se verifica na FUC em inglês.

Para os 1º Ciclos, continua a ECT a apresentar os valores mais elevados de FUC disponível e atualizada (100% e 99%) e, completa 91%. Para os 2º Ciclos 96% das FUC está disponível, 90% atualizada e 92% está completa. A ECVA é a Escola que tem o maior número de UC sem FUC disponível o mesmo também se verifica para a FUC em inglês.

Relativamente ao número de aulas previstas e aulas com sumários, a ECHS apresenta o maior número de aulas sem sumários, 1115 para o 1º Ciclo, 861 para o 2º Ciclo. Observa-se uma

grande discrepância entre o número de aulas previstas e o número de aulas com sumários tanto no 1º Ciclo como no 2º Ciclo.

Comparando os dados do 2º semestre do ano letivo 2013/2014 com o 2º semestre do ano letivo 2014/2015 agora analisado, e no que se refere às FUC, verifica-se que há uma melhoria significativa de informação disponível no SIDE existindo mais UC com informação disponível, atualizada e completa (64% e 99% respetivamente).